

けんしん半期ディスクロージャー誌 (令和5年4月～令和5年9月)



「けんしん半期ディスクロージャー誌(令和5年4月～令和5年9月)」は当組合が上半期の事業実績を開示するものです。福島県商工信用組合は「相互扶助」の理念のもとに、地域の生活者・中小企業・小規模事業者を応援し、地域の皆さまのご預金を地域のために還流する金融仲介機能を果たしております。今後も組合員の皆様・地域の皆様と共に、より良い地域社会の創造を目指してまいります。

令和5年11月30日
福島県商工信用組合


令和5年度上半期の業績

預金残高は**1,958億円** (法人・公金預金の増加により、上半期**93億円増加**)

2023年9月末現在の預金残高は、1,958億円(対前期末比93億円の増加)であり、法人預金及び地公体預託金の受入等により増加いたしました。

個人預金は、定期預金や定期積金、年金を中心とした地域密着型の営業活動を行いました。相続による払戻などもあり、減少しました。


預金残高の推移



貸出金残高は**1,191億円** (地公体融資の減少等で、上半期**47億円減少**)

貸出金は、地域の事業者の皆様に対し、国や県の制度資金や信用保証協会との連携による融資を中心に、積極的に応えてまいりましたが、地方公共団体融資が43億円減少し、また新型コロナ対策資金(実質無利息型)の取扱終了による資金需要の低下等の影響もあり、令和5年9月末の貸出金残高は1,191億円、前期末比47億円の減少となりました。

貸出金残高の推移




令和5年度上半期の業績

預貸率は**60.81%** (前年同月対比**0.52ポイント**上昇)

けんしんは、皆様からお預かりした預金を貸出金として地域に還流させることが最大の地域貢献であると考えています。令和5年9月の預金に対する貸出金の割合「預貸率」は、前年同月対比0.52ポイント上昇し60.81%となりました。

預貸率の推移



経常利益は**38百万円**、当期純利益は**36百万円**

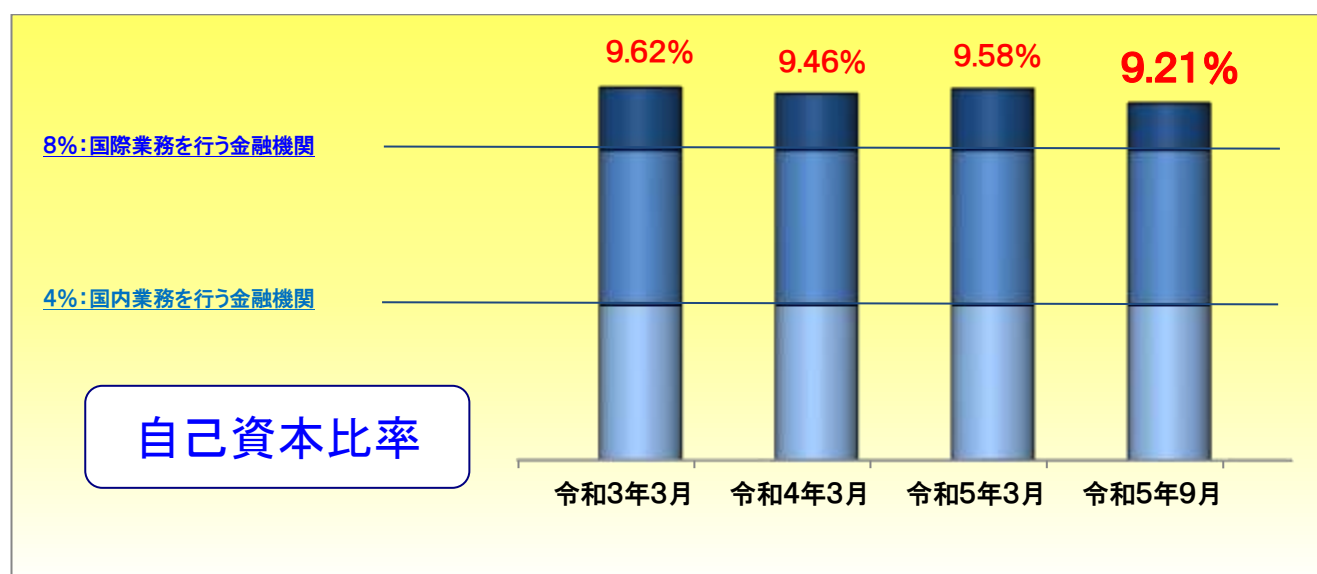
貸出金利息の増加や受取手数料の増加などにより経常収益が75百万円増加しましたが、経費の増加などの影響もあり、経常利益が38百万円、当期純利益が36百万円となり、前年度と同程度の利益計上となりました。

	令和3年9月	令和4年9月	令和5年9月
経常収益	1,309百万円	1,274百万円	1,350百万円
業務純益 (金融機関本業での利益)	107百万円	103百万円	79百万円
コア業務純益 (業務純益から一時的な変動要因 (国債等債券関係損益等)の影響を除いた利益)	111百万円	106百万円	100百万円
経常利益	85百万円	38百万円	38百万円
当期純利益	82百万円	36百万円	36百万円

令和5年度上半期の業績

自己資本比率は**9.21%** (前年度末対比**0.37**ポイント低下)

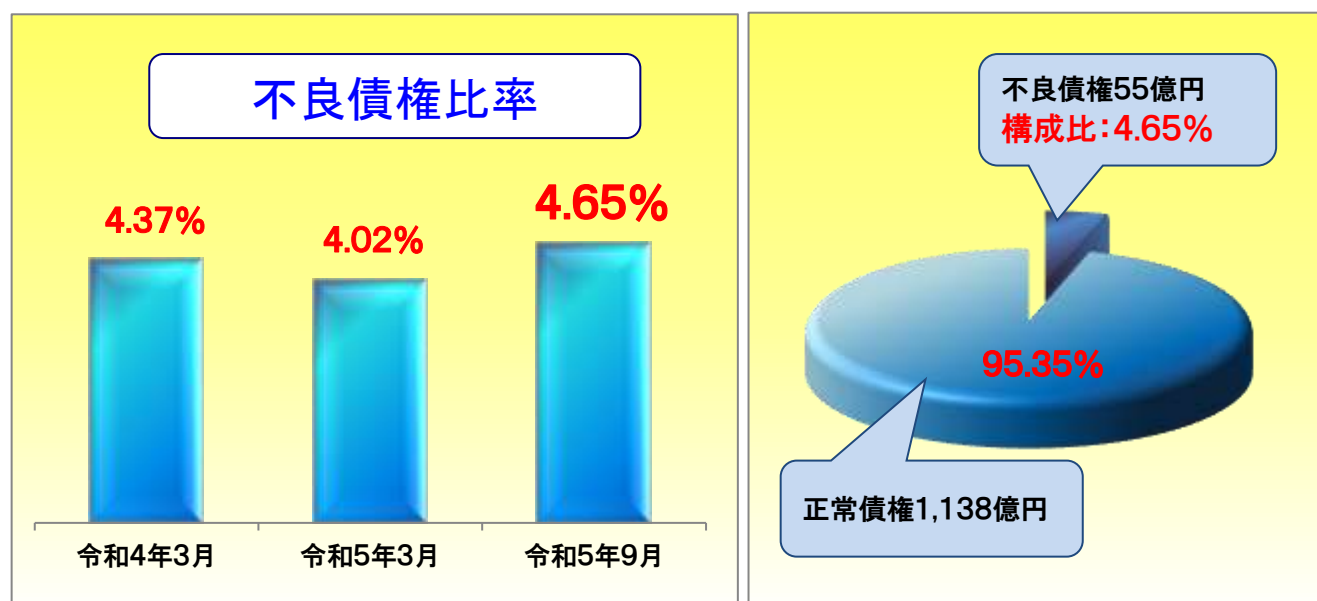
金融機関の健全性を表す自己資本比率は、前年度末と比べ0.37ポイント低下し、9.21%となりました。けんしんの自己資本比率は国内基準(4%)を上回っています。



自己資本比率

不良債権比率は**4.65%** (前年度末対比**0.63**ポイント上昇)

金融再生法開示債権における不良債権比率(総与信残高に占める不良債権の割合)については、令和5年度上期において金融円滑化への取組み・貸出債権の正常化の取組みに努めましたが、コロナ禍の影響などにより、令和4年度末と比較して0.63ポイント上昇し、4.65%となりました。



けんしんの事業活動

主な事業活動(令和5年度上半期)

4月3日	令和5年度入組式	8月26日	第37回 福島県信用組合体育大会
6月5日 ～6日	総代に対する決算説明会	9月2日	本宮支店 みずいろ商店街
6月14日	第69期通常総代会 総代親睦会総会	9月16日	須賀川支店 商店街フェア
7月22日	南福島支店 商店街フェア	9月16日	二本松支店 けんしん商店街
8月5日	常葉支店 けんしん商店街	9月19日 ～21日	けんしんミレニアム会旅行



令和5年度入組式

令和5年4月3日に令和5年度の新入職員の入組式を行いました。地域の未来を拓く11名の新たな職員を迎えました。



第69期通常総代会総代親睦会総会

令和5年6月14日に第69期通常総代会を当組合本部5階大ホールで開催しました。当日は総代116名のうち、出席76名、議決権行使書提出者40名のもと、全議案が可決・承認され、新役員が選任されました。



第37回 福島県信用組合体育大会

令和5年8月26日に三春町で開催された第37回福島県信用組合体育大会へ参加しました。野球、卓球、バドミントンの3競技が行われ、各信用組合間の交流を深めることができました。



各営業店での商店街イベント

各店では新型コロナウイルス感染拡大を鑑み、毎年実施していた商店街イベントの実施を自粛していましたが、今年度は約5年ぶりに開催をすることができました。

ご出店者様による商店街フェアだけでなく、イベントステージや、抽選会なども行い、多くのお客様にご来店いただきました。今後も地域経済の活性化を目的に、地域に密着した活動に取り組んでまいります。



けんしんミレニアム会旅行

令和5年9月19日～21日にけんしんミレニアム会旅行を実施し、30名のお客様にご参加いただきました。今年度は塩沢信用組合様主催の飛鳥IIチャータークルーズ(新潟-函館)に同船しました。

主要経営情報

資産・負債及び純資産の状況(貸借対照表)

(単位:百万円)

科 目	令和4年9月	令和5年9月	科 目	令和4年9月	令和5年9月
(資産の部)			(負債の部)		
現金	1,871	1,548	預金・積金	203,494	195,845
預 け 金	77,414	72,638	当座預金	389	282
有 価 証 券	7,326	7,621	普通預金	67,594	65,619
国 債	—	—	貯蓄預金	83	70
地 方 債	2,200	2,635	通知預金	2	3
社 債	5,086	4,949	別段預金	435	119
株 式	38	35	納税準備預金	2	3
その他の証券	0	0	定期預金	120,811	115,950
貸 出 金	122,689	119,104	定期積金	14,174	13,795
割 引 手 形	356	401	借 用 金	—	—
手 形 貸 付	6,578	7,405	当 座 借 越	—	—
証 書 貸 付	112,699	108,239	そ の 他 負 債	369	327
当 座 貸 越	3,055	3,056	未 決 済 為 替 借	29	38
そ の 他 資 産	788	933	未 払 費 用	23	22
未 決 済 為 替 貸	9	19	給 付 補 填 備 金	10	9
全 信 組 連 出 資 金	300	300	未 払 法 人 税 等	—	—
前 払 費 用	12	13	前 受 収 益	77	81
未 収 収 益	146	161	払 戻 未 済 金	—	—
そ の 他 の 資 産	320	439	職 員 預 り 金	—	—
有 形 固 定 資 産	3,407	3,469	リ ー ス 債 務	140	106
建 物	1,196	1,241	資 産 除 去 債 務	8	8
土 地	1,970	2,019	そ の 他 の 負 債	79	60
リ ー ス 資 産	140	106	賞 与 引 当 金	17	16
建 設 仮 勘 定	7	27	退 職 給 付 引 当 金	66	62
そ の 他 の 有 形 固 定 資 産	92	74	役 員 退 職 慰 勞 引 当 金	165	34
無 形 固 定 資 産	25	26	睡 眠 預 金 払 戻 損 失 引 当 金	1	4
ソ フ ト ウ エ ア	17	18	偶 発 損 失 引 当 金	1	1
そ の 他 の 無 形 固 定 資 産	8	7	債 務 保 証	115	89
繰 延 税 金 資 産	383	451	負 債 の 部 合 計	204,232	196,383
債 務 保 証 見 返	115	89	(純資産の部)		
貸 倒 引 当 金	△2,346	△2,289	出 資 金	5,773	5,622
(うち個別貸倒引当金)	(△2,221)	(△2,162)	普 通 出 資 金	5,773	5,622
			利 益 剰 余 金	1,787	1,773
			利 益 準 備 金	1,524	1,538
			そ の 他 利 益 剰 余 金	263	235
			特 別 積 立 金	175	175
			当 期 未 処 分 剰 余 金	88	96
			組 合 員 勘 定 計	7,561	7,432
			そ の 他 有 価 証 券 評 価 差 額 金	△116	△220
			評 価 ・ 換 算 差 額 等 合 計	△116	△220
			純 資 産 の 部 合 計	7,444	7,211
資 産 の 部 合 計	211,677	203,594	負 債 及 び 純 資 産 の 部 合 計	211,677	203,594

※金額は、単位未満を切り捨てて表示しております。(以下の各表における金額についても同様であります。)

主要経営情報

利益及び損失の状況(損益計算書)

(単位:千円)

科目	令和4年9月	令和5年9月
経常収益	1,274,799	1,350,371
資金運用収益	1,150,049	1,167,272
貸出金利息	1,084,498	1,102,408
預け金利息	44,112	43,691
有価証券利息配当金	11,795	11,822
その他の受入利息	9,643	9,350
役務取引等収益	81,722	88,912
受入為替手数料	23,666	22,982
その他の役務収益	58,056	65,930
その他業務収益	21,061	10,052
その他経常収益	21,965	84,134
償却債権取立益	11	551
株式等売却益	3,869	—
その他の経常収益	18,085	83,583
経常費用	1,236,194	1,311,838
資金調達費用	20,842	19,482
預金利息	18,686	17,634
給付補填備金繰入額	2,155	1,847
借入金利息	—	—
その他の支払利息	—	—
役務取引等費用	174,018	179,951
支払為替手数料	11,025	10,560
その他の役務費用	162,993	169,391
その他業務費用	2,926	3,062
経費	952,531	1,021,453
人件費	574,729	635,516
物件費	340,595	342,988
税	37,206	42,947
その他経常費用	85,875	87,889
貸倒引当金繰入額	84,136	85,810
その他の経常費用	1,738	2,078
経常利益	38,604	38,532
特別利益	99	—
固定資産処分益	99	—
その他の特別利益	—	—
特別損失	507	225
固定資産処分損	507	225
税引前当期純利益	38,195	38,307
法人税、住民税及び事業税	2,072	2,028
当期純利益	36,123	36,279
繰越金(当期首残高)	52,639	60,129
当期末処分剰余金	88,762	96,408

科目	令和4年9月	令和5年9月
業務純益	103,052	79,016
コア業務純益	106,867	100,104
コア業務純益(除く投資信託解約損益)	106,867	100,104
業務粗利益	1,055,045	1,063,741

主要経営情報

預金・貸出金の状況

(単位:百万円)

		令和4年9月	令和5年9月
預金	期末残高	203,494	195,845
	期中平均残高	199,654	195,036
貸出金	期末残高	122,689	119,104
	期中平均残高	123,970	120,443

預金・貸出金の人格別残高

(単位:百万円)

		令和4年9月	令和5年9月
預金	個人	126,113	122,475
	法人	47,027	44,849
	公金	30,353	28,520
貸出金	個人	41,136	40,624
	事業者	63,479	62,178
	地方公共団体	18,073	16,301

業種別貸出金残高

(単位:百万円、%)

	令和4年9月		令和5年9月	
	金額	構成比	金額	構成比
製造業	4,984	4.0	4,755	3.9
農業、林業	585	0.4	485	0.4
漁業	43	0.0	41	0.0
鉱業、碎石業、砂利採取業	—	—	—	—
建設業	13,668	11.1	14,084	11.8
電気・ガス・熱供給・水道業	69	0.0	129	0.1
情報通信業	622	0.5	538	0.4
運輸業、郵便業	5,718	4.6	5,426	4.5
卸売業、小売業	7,370	6.0	7,022	5.8
金融業、保険業	187	0.1	167	0.1
不動産業(アパート等賃貸業含)	14,516	11.8	14,056	11.8
物品賃貸業	293	0.2	288	0.2
学術研究、専門・技術サービス業	1,118	0.9	1,036	0.8
宿泊業	1,831	1.4	1,734	1.4
飲食業	1,543	1.2	1,377	1.1
生活関連サービス業、娯楽業	1,696	1.3	1,746	1.4
教育、学習支援業	569	0.4	638	0.5
医療、福祉	1,518	1.2	1,618	1.3
その他のサービス	6,071	4.9	6,118	5.1
その他の産業	1,069	0.8	910	0.7
小計	63,479	51.7	62,178	52.2
地方公共団体	18,073	14.7	16,301	13.6
個人	41,136	33.5	40,624	34.1
合計	122,689	100.00	119,104	100.00

主要経営情報

金融再生法開示債権の状況

(単位:百万円)

	令和4年9月	令和5年9月
破産更正債権及びこれらに準ずる債権	3,683	3,527
危険債権	2,034	1,610
要管理債権	56	412
不良債権計	5,773	5,551
正常債権	117,200	113,827
合計	122,974	119,378
不良債権比率	4.69%	4.65%

- 「破産更正債権及びこれらに準ずる債権」とは、破産、会社更生、再生手続等の事由により経営破綻に陥っている債権及びこれらに準ずる債権です。
- 「危険債権」とは、債務者が経営破綻の状態には至っていないが、財政状態及び経営成績が悪化し、契約に従った債権の元本の回収及び利息の受取りができない可能性の高い債権です。
- 「要管理債権」とは、「3ヶ月以上延滞債権」及び「貸出条件緩和債権」に該当する債権です。
- 「正常債権」とは、債務者の財政状態及び経営成績に問題がない債権で、「破産更生債権及びこれらに準ずる債権」、「危険債権」、「要管理債権」以外の債権です。
- 令和5年9月末の「破産更生債権及びこれらに準ずる債権」、「危険債権」、「要管理債権」の金額は、令和5年3月末時点における債務者区分を前提とし、9月末までの間に倒産、不渡り等の客観的な事実があった債権について、当組合で定める「自己査定基準」に基づき債務者区分の見直しを行い、債務者区分の変更と認められる額を反映させます。

有価証券の状況

(単位:百万円)

		令和4年9月	令和5年9月
有価証券	取得価額または契約価額	7,486	7,925
	時価	7,326	7,614
	評価損益	△160	△310
うち地方債	取得価額または契約価額	2,200	2,653
	時価	2,200	2,628
	評価損益	△0	△25
うち公社公団債	取得価額または契約価額	3,451	3,446
	時価	3,278	3,148
	評価損益	△172	△298
うち事業債	取得価額または契約価額	1,810	1,802
	時価	1,807	1,800
	評価損益	△2	△1
うち株式	取得価額または契約価額	23	21
	時価	38	35
	評価損益	15	14

※「金銭の信託」「デリバティブ商品」の取扱いはありません。

出資金の状況

	令和4年9月	令和5年9月
出資金残高	5,773百万円	5,622百万円
うち優先出資金	—	—
組合員数	44,164人	43,087人
員外預金比率	4.87%	5.34%

主要経営情報

自己資本比率の状況

(単位:百万円)

項目	令和4年9月	令和5年9月
● コア資本に係る基礎項目		
普通出資又は非累積的永久優先出資に係る 組合員勘定の額	7,542	7,432
うち、出資金及び資本剰余金の額	5,773	5,622
うち、利益剰余金の額	1,787	1,809
うち、外部流出予定額(△)	—	—
うち、上記以外に該当するものの額	—	—
コア資本に係る基礎項目の額に算入される 引当金の合計額	126	128
うち、一般貸倒引当金コア資本算入額	126	128
うち、適格引当金コア資本算入額	—	—
コア資本に係る基礎項目の額 (イ)	7,687	7,560
● コア資本に係る調整項目		
無形固定資産(モーゲージ・サービシング・ライツ に係るものを除く)の額の合計額	18	19
うち、のれんに関するものの額	—	—
うち、のれん及びモーゲージ・サービシング・ ライツに係るもの以外の額	18	19
コア資本に係る調整項目の額 (ロ)	18	19
● 自己資本		
自己資本の額 ((イ)-(ロ)) (ハ)	7,669	7,541
● リスク・アセット等		
信用リスク・アセットの額の合計	77,079	77,117
資産(オン・バランス項目)	76,995	77,054
うち、経過措置によりリスク・アセットの額に 算入される額の合計額	—	—
うち、無形固定資産 (のれん及びモーゲージ・サービシング・ラ イツに係るものを除く。)	—	—
うち、繰延税金資産	—	—
うち、前払年金費用	—	—
うち、他の金融機関等向けエクスポージャー	—	—
うち、上記以外に該当するものの額	—	—
オフ・バランス等取引項目	83	62
オペレーショナル・リスク相当額の合計額を 8パーセントで除して得た額	4,868	4,715
信用リスク・アセット調整額	—	—
オペレーショナル・リスク相当額調整額	—	—
リスク・アセット等の額の合計額 (ニ)	81,947	81,832
● 自己資本比率		
自己資本比率((ハ)/(ニ))	9.35%	9.21%

(注)自己資本比率の算出方法を定めた「協同組合による金融事業に関する法律第6条第1項において準用する銀行法第14条の2の規定に基づき、信用協同組合及び信用協同組合連合会がその保有する資産等に照らし自己資本の充実の状況が適当であるかどうかを判断するための基準(平成18年金融庁告示第22号)に係る算式に基づき算出しております。なお、当組合は国内基準を採用しております。

地域の子供たちとコラボレーション みどりの街づくり運動

当組合では平成8年4月から「みどりの街づくり運動」を続けています。この運動は郡山市が掲げた「水と緑の街づくり」のスローガンに共鳴する形でスタートしました。

当組合のチャリティーバザーや商店街イベントでの収益金、顧客組織である十店会からのサポートにより、地元町内に桜の苗木やアサガオの鉢を配布しています。

今年度は各営業店の営業地域にある保育所や幼稚園とのコラボレーションを、種まきや、鉢の寄贈によって実現しました。地域の子供たちが緑の大切さや植物の育てる嬉しさを実感し、未来の地球環境に興味を持ってもらえれば幸いです。

日付	支店	協力先
2023.5.15(月)	松川支店	さくら幼稚園
2023.5.19(金)	桜通支店	保育園キッズルーム・パオ
2023.5.19(金)	本宮支店	みずいろ保育所
2023.5.29(月)	須賀川・石川支店	岡ノ内幼稚園
2023.5.29(月)	鏡石支店	認定こども園「らみどり」
2023.6.2(金)	本店営業部・朝日支店	希望ヶ丘こども園
2023.6.2(金)	二本松支店	二本松カトリック幼稚園
2023.6.5(月)	富久山・日和田支店	富久山幼稚園
2023.6.9(金)	安積支店	みどり幼稚園
2023.6.19(月)	白河支店	白河カトリック幼稚園
2023.7.7(金)	南福島支店	みその幼稚園
2023.7.21(金)	コスモス通り支店	ヒューマニティ幼保学園



松川支店と本宮支店では園児の皆さんが描いたアサガオの絵を店舗口ビーに掲示しています。当組合を利用する地域の皆様にもこうした活動を行っていることを知っていただき、今後はさらに活動の輪を広げていきたいと考えています。





福島県商工信用組合

<https://www.fukushimakenshin.co.jp>

○本店営業部

〒963-8877 郡山市堂前町7番7号
☎024-991-1840

○朝日支店

〒963-8877 郡山市堂前町7番7号
☎024-938-7200 (本店営業部内)

○桜通支店

〒963-8015 郡山市細沼町10番11号
☎024-932-1702

○安積支店

〒963-0107 郡山市安積2丁目160番地
☎024-945-0691

○富久山支店

〒963-8071 郡山市富久山町久保田字久保田165番地5
☎024-923-4963

○日和田支店

〒963-8071 郡山市富久山町久保田字久保田165番地5
☎024-958-5055 (富久山支店内)

○コスモス通り支店

〒963-0204 郡山市土瓜1丁目63番地
☎024-963-1677

○本部

〒963-8877 郡山市堂前町7番7号
☎024-991-1000

○南福島支店

〒960-8151 福島市太平寺字町の内3番1
☎024-544-2318

○松川支店

〒960-1241 福島市松川町字鼓ヶ岡34番地の1
☎024-567-2349

○二本松支店

〒964-0906 二本松市若宮1丁目350番地
☎0243-22-3511

○本宮支店

〒969-1126 本宮市本宮字馬場27番地9
☎0243-34-2156

○常葉支店

〒963-4602 田村市常葉町常葉字中町60番地1
☎0247-77-2240

○須賀川支店

〒962-0842 須賀川市宮先町94番地
☎0248-75-4115

○石川支店

〒962-0842 須賀川市宮先町94番地
☎0247-26-2325 (須賀川支店内)

○鏡石支店

〒969-0401 岩瀬郡鏡石町不時沼226番地
☎0248-62-3335

○白河支店

〒961-0951 白河市字中町19番地3
☎0248-22-1235