

けんしん半期ディスクロージャー誌 (令和6年4月～令和6年9月)



「けんしん半期ディスクロージャー誌(令和6年4月～令和6年9月)」は当組合が上半期の事業実績を開示するものです。福島県商工信用組合は「相互扶助」の理念のもとに、地域の生活者・中小企業・小規模事業者を応援し、地域の皆さまのご預金を地域のために還流する金融仲介機能を果たしております。今後も組合員の皆様・地域の皆様と共に、より良い地域社会の創造を目指してまいります。

令和6年11月29日
福島県商工信用組合


令和6年度上半期の業績

預金残高は1,954億円 (70周年記念定期の推進等により、上半期130億円増加)

2024年9月末現在の預金残高は、1,954億円(対前期末比130億円の増加)であり、個人預金・法人預金及び地公体預託金の受入等により増加いたしました。

個人預金については、70周年記念定期預金や定期積金を中心に地域密着型の営業活動を行い、31億円増加しました。

預金残高の推移




貸出金残高は1,263億円 (事業性融資の増加等により、上半期51億円増加)

貸出金は、地域の事業者の皆様に対し、国や県の制度資金や信用保証協会との連携による融資を中心に、積極的に対応してまいりました。

70周年を記念した融資商品の積極的な推進や地方公共団体向け融資の増加により、令和6年9月末の貸出金残高は1,263億円、前期末比51億円の増加となりました。

貸出金残高の推移




令和6年度上半期の業績

預貸率は**64.65%**(前年同月対比**3.84ポイント**上昇)

けんしんは、皆様からお預かりした預金を貸出金として地域に還流させることが最大の地域貢献であると考えています。令和6年9月の預金に対する貸出金の割合「預貸率」は、前年同月対比3.84ポイント上昇し64.65%となりました。

預貸率の推移



経常利益は**119百万円**、当期純利益は**117百万円**

経常収益が貸出金利息の増加や受取手数料の増加などにより15百万円増加し、経常費用が経費の削減や引当金の減少したことにより、経常利益は前年同月比81百万円増加し119百万円となりました。当期純利益については、前年同月比80百万円増加し117百万円となりました。

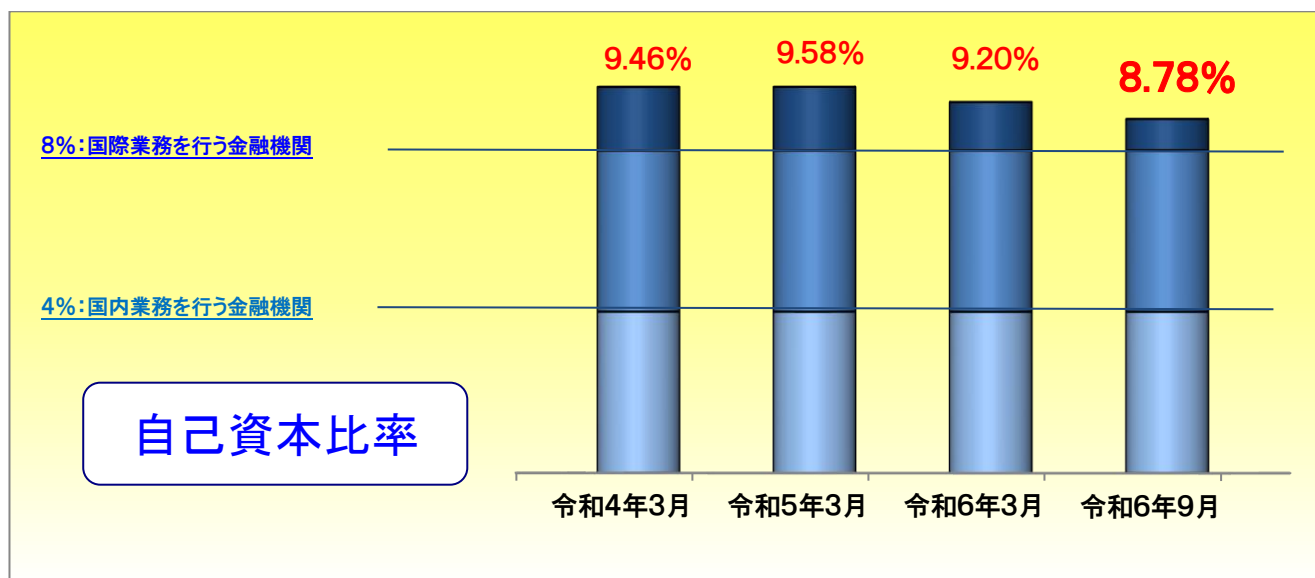
利益の推移



令和6年度上半期の業績

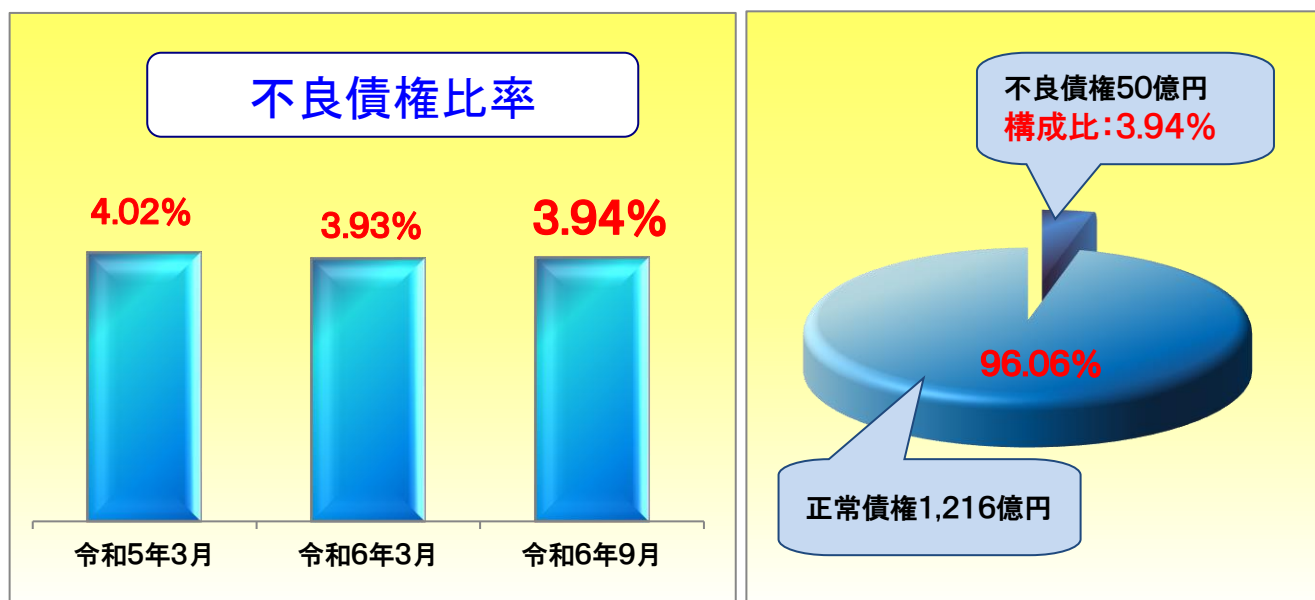
自己資本比率は**8.78%** (前年度末対比**0.42**ポイント低下)

金融機関の健全性を表す自己資本比率は、前年度末と比べ0.42ポイント低下し、8.78%となりました。けんしんの自己資本比率は国内基準(4%)を上回っています。



不良債権比率は**3.94%** (前年度末対比**0.01**ポイント上昇)

金融再生法開示債権における不良債権比率(総与信残高に占める不良債権の割合)については、令和6年度上期において金融円滑化への取組み・貸出債権の正常化の取組みに努めましたが、令和5年度末と比較して0.01ポイント上昇し、3.94%となりました。



けんしんの事業活動

主な事業活動(令和6年度上半期)

4月1日	令和6年度入組式	7月18日 ～19日	ミレニアム会員に対する 決算説明会
4月 ～5月	全営業店 みどりの街づくり運動	8月23日	本店営業部十店会勉強会
6月 ～7月	全営業店 十店会総会開催	8月23日	コスモス通り支店 十店会勉強会
6月3日 ～4日	総代に対する決算説明会	9月23日	70周年記念 けんしん商店街フェア
6月18日	第70期通常総代会 総代親睦会総会	9月28日	第38回福島県信用組合体育大会



令和6年度入組式

令和6年4月1日に令和6年度の新入職員の入組式を行いました。地域の未来を拓く9名の新たな職員を迎えました。



けんしんみどりの街づくり運動

令和6年4月から5月にかけて、全店でけんしんみどりの街づくり運動が行われました。種まきや育苗などについては地域の幼稚園の皆様などにもご協力を頂きました。



第70期通常総代会総代親睦会総会

令和6年6月18日に第70期通常総代会を当組合本部5階大ホールで開催しました。当日は総代116名のうち、出席69名、議決権行使書提出者47名のもと、全議案が可決・承認されました。



けんしん70周年記念商店街イベント

令和6年9月23日に、例年各営業店の駐車場などで実施していた商店街イベントを、70周年の記念事業として、郡山市にある複合コンベンション施設「ビッグパレットふくしま」にて開催しました。

ご出店者様による商店街フェアだけでなく、イベントステージや、抽選会なども行い、多くのお客様にご来店いただきました。今後も地域経済の活性化を目的に、地域に密着した活動に取り組んでまいります。



第38回 福島県信用組合体育大会

令和6年9月28日に三春町で開催された第38回福島県信用組合体育大会へ参加しました。野球、卓球、バドミントンの3競技が行われ、各信用組合間の交流を深めることができました。

主要経営情報

資産・負債及び純資産の状況(貸借対照表)

(単位:百万円)

科 目	令和5年9月	令和6年9月	科 目	令和5年9月	令和6年9月
(資産の部)			(負債の部)		
現金	1,548	1,758	預金・積金	195,845	195,468
預 け 金	72,638	63,692	当座預金	282	262
有 価 証 券	7,621	8,374	普通預金	65,619	68,182
国 債	—	—	貯蓄預金	70	74
地 方 債	2,635	3,628	通知預金	3	—
社 債	4,949	4,710	別段預金	119	723
株 式	35	35	納税準備預金	3	1
その他の証券	0	0	定期預金	115,950	113,883
貸 出 金	119,104	126,372	定期積金	13,795	12,340
割 引 手 形	401	385	借 用 金	—	—
手 形 貸 付	7,405	7,896	当座借越	—	—
証 書 貸 付	108,239	114,985	そ の 他 負 債	327	386
当 座 貸 越	3,056	3,106	未決済為替借	38	25
そ の 他 資 産	933	895	未払費用	22	41
未決済為替貸	19	12	給付補填備金	9	8
全信組連出資金	300	300	未払法人税等	—	—
前払費用	13	12	前 受 収 益	81	88
未 収 収 益	161	165	払戻未済金	—	—
その他の資産	439	403	職 員 預 り 金	—	—
有 形 固 定 資 産	3,469	3,387	リ ー ス 債 務	106	102
建 物	1,241	1,198	資 産 除 去 債 務	8	8
土 地	2,019	2,019	そ の 他 の 負 債	60	111
リ ー ス 資 産	106	102	賞 与 引 当 金	16	17
建設仮勘定	27	—	退 職 給 付 引 当 金	62	66
その他の有形固定資産	74	67	役 員 退 職 慰 勞 引 当 金	34	43
無 形 固 定 資 産	26	37	睡 眠 預 金 払 戻 損 失 引 当 金	4	11
ソフトウエア	18	30	偶 発 損 失 引 当 金	1	1
その他の無形固定資産	7	7	債 務 保 証	89	75
繰延税金資産	451	460	負債の部合計	196,383	196,071
債務保証見返	89	75	(純資産の部)		
貸倒引当金	△2,289	△1,822	出 資 金	5,622	5,472
(うち個別貸倒引当金)	(△2,162)	(△1,705)	普 通 出 資 金	5,622	5,472
			資 本 剰 余 金	—	—
			利 益 剰 余 金	1,773	1,937
			組 合 員 勘 定 計	7,432	7,410
			そ の 他 有 価 証 券 評 価 差 額 金	△220	△249
			純資産の部合計	7,211	7,160
資産の部合計	203,594	203,231	負債及び純資産の部合計	203,594	203,231

※金額は、単位未満を切り捨てて表示しております。(以下の各表における金額についても同様であります。)

主要経営情報

利益及び損失の状況(損益計算書)

(単位:千円)

科目	令和5年9月	令和6年9月
経常収益	1,350,371	1,366,142
資金運用収益	1,167,272	1,224,352
貸出金利息	1,102,408	1,137,189
預け金利息	43,691	58,732
有価証券利息配当金	11,822	19,079
その他の受入利息	9,350	9,350
役務取引等収益	88,912	91,414
受入為替手数料	22,982	22,553
その他の役務収益	65,930	68,861
その他業務収益	10,052	46,727
その他経常収益	84,134	3,647
償却債権取立益	551	55
その他の経常収益	83,583	3,592
経常費用	1,311,838	1,246,584
資金調達費用	19,482	43,569
預金利息	17,634	41,637
給付補填備金繰入額	1,847	1,912
借入金利息	—	19
その他の支払利息	—	—
役務取引等費用	179,951	182,370
支払為替手数料	10,560	10,285
その他の役務費用	169,391	172,084
その他業務費用	3,062	592
経費	1,021,453	947,524
人件費	635,516	569,751
物件費	342,988	339,898
税	42,947	37,874
その他経常費用	87,889	72,527
貸倒引当金繰入額	85,810	71,946
その他の経常費用	2,078	580
経常利益	38,532	119,558
特別利益	—	—
固定資産処分益	—	—
特別損失	225	376
固定資産処分損	225	376
税引前当期純利益	38,307	119,181
法人税、住民税及び事業税	2,028	2,028
当期純利益	36,279	117,153
繰越金(当期首残高)	60,129	60,491
当期末処分剰余金	96,408	177,644

科目	令和5年9月	令和6年9月
業務純益	79,016	191,052
実質業務純益	100,104	192,686
コア業務純益	100,104	192,686
コア業務純益(除く投資信託解約損益)	100,104	192,686
業務粗利益	1,063,741	1,135,962

主要経営情報

預金・貸出金の状況

(単位:百万円)

		令和5年9月	令和6年9月
預金	期末残高	195,845	195,468
	期中平均残高	195,036	190,691
貸出金	期末残高	119,104	126,372
	期中平均残高	120,443	123,047

預金・貸出金の人格別残高

(単位:百万円)

		令和5年9月	令和6年9月
預金	個人	122,475	124,416
	法人	44,849	44,797
	公金	28,520	26,254
貸出金	個人	40,624	39,996
	事業者	62,178	67,098
	地方公共団体	16,301	19,277

業種別貸出金残高

(単位:百万円、%)

	令和5年9月		令和6年9月	
	金額	構成比	金額	構成比
製造業	4,755	3.9	5,329	4.2
農業、林業	485	0.4	413	0.3
漁業	41	0.0	2	0.0
鉱業、碎石業、砂利採取業	—	—	—	—
建設業	14,084	11.8	16,233	12.8
電気・ガス・熱供給・水道業	129	0.1	166	0.1
情報通信業	538	0.4	515	0.4
運輸業、郵便業	5,426	4.5	5,705	4.5
卸売業、小売業	7,022	5.8	7,759	6.1
金融業、保険業	167	0.1	199	0.1
不動産業(アパート等賃貸業含)	14,056	11.8	14,502	11.4
物品賃貸業	288	0.2	378	0.2
学術研究、専門・技術サービス業	1,036	0.8	1,053	0.8
宿泊業	1,734	1.4	2,113	1.6
飲食業	1,377	1.1	1,582	1.2
生活関連サービス業、娯楽業	1,746	1.4	1,645	1.3
教育、学習支援業	638	0.5	657	0.5
医療、福祉	1,618	1.3	1,474	1.1
その他のサービス	6,118	5.1	6,519	5.1
その他の産業	910	0.7	850	0.6
小計	62,178	52.2	67,098	53.0
地方公共団体	16,301	13.6	19,277	15.2
個人	40,624	34.1	39,996	31.6
合計	119,104	100.00	126,372	100.00

主要経営情報

金融再生法開示債権の状況

(単位:百万円)

	令和5年9月	令和6年9月
破産更正債権及びこれらに準ずる債権	3,527	3,149
危険債権	1,610	1,431
要管理債権	412	419
不良債権計	5,551	5,000
正常債権	113,827	121,620
合計	119,378	126,621
不良債権比率	4.65%	3.94%

- 「破産更正債権及びこれらに準ずる債権」とは、破産、会社更生、再生手続等の事由により経営破綻に陥っている債権及びこれらに準ずる債権です。
- 「危険債権」とは、債務者が経営破綻の状態には至っていないが、財政状態及び経営成績が悪化し、契約に従った債権の元本の回収及び利息の受取ができない可能性の高い債権です。
- 「要管理債権」とは、「3ヶ月以上延滞債権」及び「貸出条件緩和債権」に該当する債権です。
- 「正常債権」とは、債務者の財政状態及び経営成績に問題がない債権で、「破産更正債権及びこれらに準ずる債権」、「危険債権」、「要管理債権」以外の債権です。
- 令和6年9月末の「破産更正債権及びこれらに準ずる債権」、「危険債権」、「要管理債権」の金額は、令和6年3月末時点における債務者区分を前提とし、9月末までの間に倒産、不渡り等の客観的な事実があった債権について、当組合で定める「自己査定基準」に基づき債務者区分の見直しを行い、債務者区分の変更と認められる額を反映させます。

有価証券の状況

(単位:百万円)

		令和5年9月	令和6年9月
有価証券	取得価額または契約価額	7,925	8,717
	時価	7,614	8,354
	評価損益	△310	△363
うち地方債	取得価額または契約価額	2,653	3,651
	時価	2,628	3,620
	評価損益	△25	△30
うち公社公団債	取得価額または契約価額	3,446	3,441
	時価	3,148	3,111
	評価損益	△298	△330
うち事業債	取得価額または契約価額	1,802	1,603
	時価	1,800	1,587
	評価損益	△1	△15
うち株式	取得価額または契約価額	21	21
	時価	35	35
	評価損益	14	14

※有価証券については、時価があるもののみを表示しています。
 ※「金銭の信託」「デリバティブ商品」の取扱いはありません。

出資金の状況

	令和5年9月	令和6年9月
出資金残高	5,622百万円	5,472百万円
うち優先出資金	—	—
組合員数	43,087人	42,912人
員外預金比率	5.34%	5.41%

主要経営情報

自己資本比率の状況

(単位:百万円)

項目	令和5年9月	令和6年9月
● コア資本に係る基礎項目		
普通出資又は非累積的永久優先出資に係る 組合員勘定の額	7,432	7,410
うち、出資金及び資本剰余金の額	5,622	5,472
うち、利益剰余金の額	1,809	1,937
うち、外部流出予定額(△)	—	—
うち、上記以外に該当するものの額	—	—
コア資本に係る基礎項目の額に算入される 引当金の合計額	128	119
うち、一般貸倒引当金コア資本算入額	128	119
うち、適格引当金コア資本算入額	—	—
コア資本に係る基礎項目の額 (イ)	7,560	7,529
● コア資本に係る調整項目		
無形固定資産(モーゲージ・サービシング・ライツ に係るものを除く)の額の合計額	19	27
うち、のれんに関するものの額	—	—
うち、のれん及びモーゲージ・サービシング・ ライツに係るもの以外の額	19	27
コア資本に係る調整項目の額 (ロ)	19	27
● 自己資本		
自己資本の額 ((イ) - (ロ)) (ハ)	7,541	7,502
● リスク・アセット等		
信用リスク・アセットの額の合計	77,117	80,799
資産(オン・バランス項目)	77,054	80,744
うち、経過措置によりリスク・アセットの額に 算入される額の合計額	—	—
うち、無形固定資産 (のれん及びモーゲージ・サービシング・ラ イツに係るものを除く。)	—	—
うち、繰延税金資産	—	—
うち、前払年金費用	—	—
うち、他の金融機関等向けエクスポージャー	—	—
うち、上記以外に該当するものの額	—	—
オフ・バランス等取引項目	62	55
オペレーショナル・リスク相当額の合計額を 8パーセントで除して得た額	4,715	4,640
信用リスク・アセット調整額	—	—
オペレーショナル・リスク相当額調整額	—	—
リスク・アセット等の額の合計額 (ニ)	81,832	85,440
● 自己資本比率		
自己資本比率((ハ)/(ニ))	9.21%	8.78%

(注) 自己資本比率の算出方法を定めた「協同組合による金融事業に関する法律第6条第1項において準用する銀行法第14条の2の規定に基づき、信用協同組合及び信用協同組合連合会がその保有する資産等に照らし自己資本の充実の状況が適当であるかどうかを判断するための基準(平成18年金融庁告示第22号)に係る算式に基づき算出しております。なお、当組合は国内基準を採用しております。


福島県商工信用組合 SDGs 宣言

当組合は、国連が提唱する持続可能な開発目標（SDGs）
達成のため、次の項目に取り組んで参ります。

 <p>17 パートナーシップで 目標を達成しよう</p> <p>地域経済</p>	 <p>11 住み続けられる まちづくりを</p> <p>地域社会への貢献</p>
<p>創業支援・事業再生支援</p>	<p>地元企業経営者向けの勉強会・視察等開催</p>
<p>地域経済団体との連携</p>	<p>地域のお祭りや行事への参加</p>
<p>台風、新型コロナウイルスに係る資金繰り支援</p>	<p>職場体験受入</p>
 <p>4 質の高い教育を みんなに</p> <p>人材の育成</p>	 <p>15 陸の豊かさも 守ろう</p> <p>環境保全</p>
<p>資格取得のための補助支援</p>	<p>クールビズの実施</p>
<p>能力検定試験の実施</p>	<p>アサガオの苗を配布</p>
<p>外部講師を活用した研修の実施</p>	<p>苗木植樹</p>
  	<p>電気自動車の利用</p> <p>令和4年7月に小型電気自動車 「C+pod」を導入</p>

SUSTAINABLE DEVELOPMENT GOALS





福島県商工信用組合

<https://www.fukushimakenshin.co.jp>

○本店営業部
〒963-8877 郡山市堂前町7番7号
☎024-991-1840

○朝日支店
〒963-8877 郡山市堂前町7番7号
☎024-938-7200 (本店営業部内)

○桜通支店
〒963-8015 郡山市細沼町10番11号
☎024-932-1702

○安積支店
〒963-0107 郡山市安積2丁目160番地
☎024-945-0691

○富久山支店
〒963-8071 郡山市富久山町久保田字久保田165番地5
☎024-923-4963

○日和田支店
〒963-8071 郡山市富久山町久保田字久保田165番地5
☎024-958-5055 (富久山支店内)

○コスモス通り支店
〒963-0204 郡山市土瓜1丁目63番地
☎024-963-1677

○本部
〒963-8877 郡山市堂前町7番7号
☎024-991-1000

○南福島支店
〒960-8151 福島市太平寺字町の内3番1
☎024-544-2318

○松川支店
〒960-1241 福島市松川町字鼓ヶ岡34番地の1
☎024-567-2349

○二本松支店
〒964-0906 二本松市若宮1丁目350番地
☎0243-22-3511

○本宮支店
〒969-1126 本宮市本宮字馬場27番地9
☎0243-34-2156

○常葉支店
〒963-4602 田村市常葉町常葉字中町60番地1
☎0247-77-2240

○須賀川支店
〒962-0842 須賀川市宮先町94番地
☎0248-75-4115

○石川支店
〒962-0842 須賀川市宮先町94番地
☎0247-26-2325 (須賀川支店内)

○鏡石支店
〒969-0401 岩瀬郡鏡石町不時沼226番地
☎0248-62-3335

○白河支店
〒961-0951 白河市字中町19番地3
☎0248-22-1235