

# けんしん半期ディスクロージャー誌

## (令和7年4月～令和7年9月)



「けんしん半期ディスクロージャー誌(令和7年4月～令和7年9月)」は当組合が上半期の事業実績を開示するものです。福島県商工信用組合は「相互扶助」の理念のもとに、地域の生活者・中小企業・小規模事業者を応援し、地域の皆さまのご預金を地域のために還流する金融仲介機能を果たしております。今後も組合員の皆様・地域の皆様と共に、より良い地域社会の創造を目指してまいります。

令和7年11月28日  
福島県商工信用組合


# 令和7年度上半期の業績

**預金残高は1,884億円**（公金預金や法人預金増加により、上半期93億円増加）

令和7年9月末現在の預金残高は、1,884億円（対前期末比93億円の増加）であり、法人預金及び地公体預託金の受入等により増加いたしました。

公金預金が93億円、法人預金が23億円増加しましたが、個人預金は23億円減少しております。

## 預金残高の推移




**貸出金残高は1,241億円**（地公体融資の減少等により、上半期10億円減少）

貸出金は、地域の事業者の皆様に対し、国や県の制度資金や信用保証協会との連携による融資を中心に、積極的に対応してまいりました。

事業者の皆様への積極的な推進により事業性貸出は増加したものの、地方公共団体向け融資の減少により、令和7年9月末の貸出金残高は1,241億円、前期末比10億円の減少となりました。

## 貸出金残高の推移

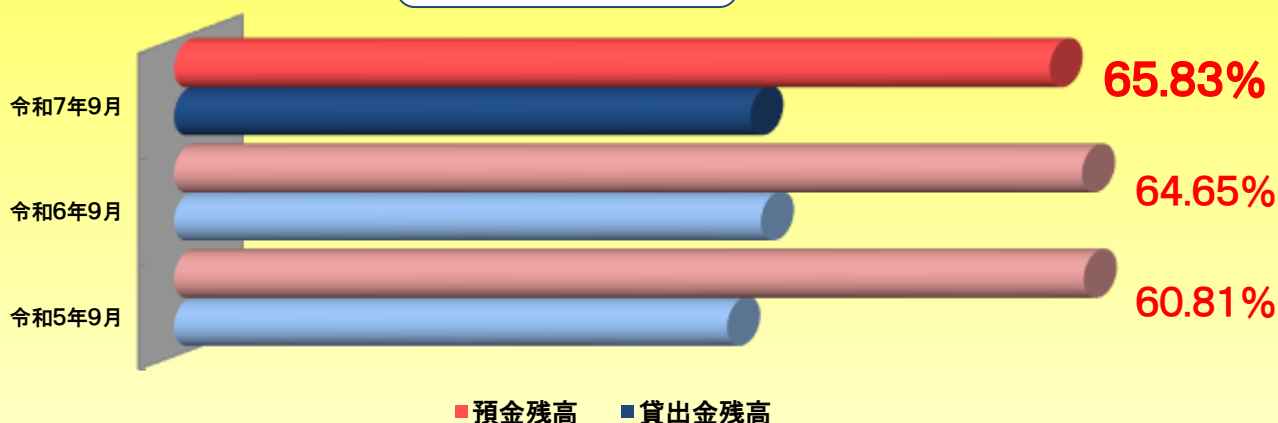


# 令和7年度上半期の業績

預貸率は**65.83%**(前年同月対比**1.18ポイント**上昇)

けんしんは、皆様からお預かりした預金を貸出金として地域に還流させることが最大の地域貢献であると考えています。令和7年9月の預金に対する貸出金の割合「預貸率」は、前年同期比1.18ポイント上昇し65.83%となりました。

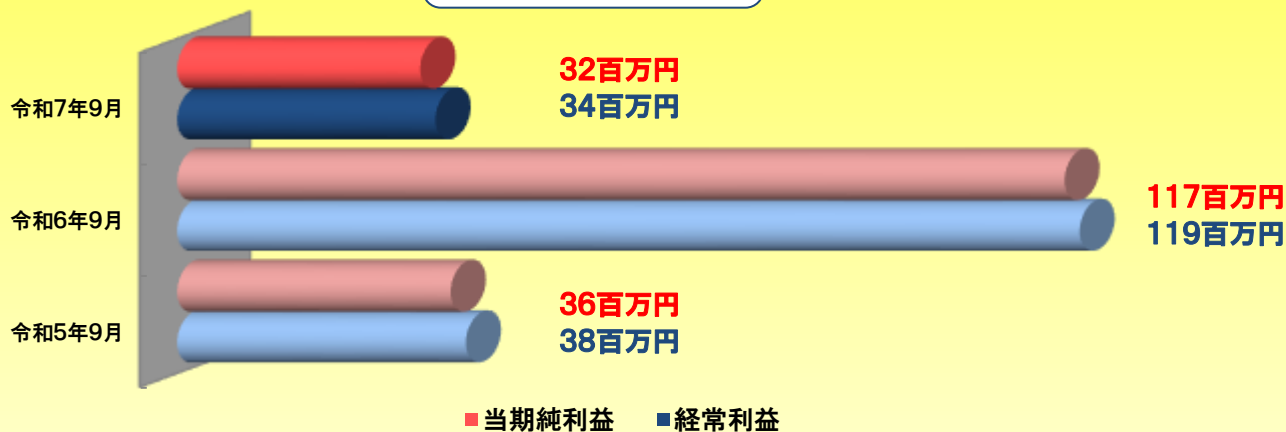
## 預貸率の推移



経常利益は**34百万円**、当期純利益は**32百万円**

経常収益は貸出金利息の増加や受取手数料の増加などにより前年同期比69百万円増加しましたが、経常費用は預金利息が前年同期比144百万円と大きく増加したことなどにより、経常利益は前年同期比84百万円減少し34百万円となりました。当期純利益についても、前年同期比84百万円減少し32百万円となりました。

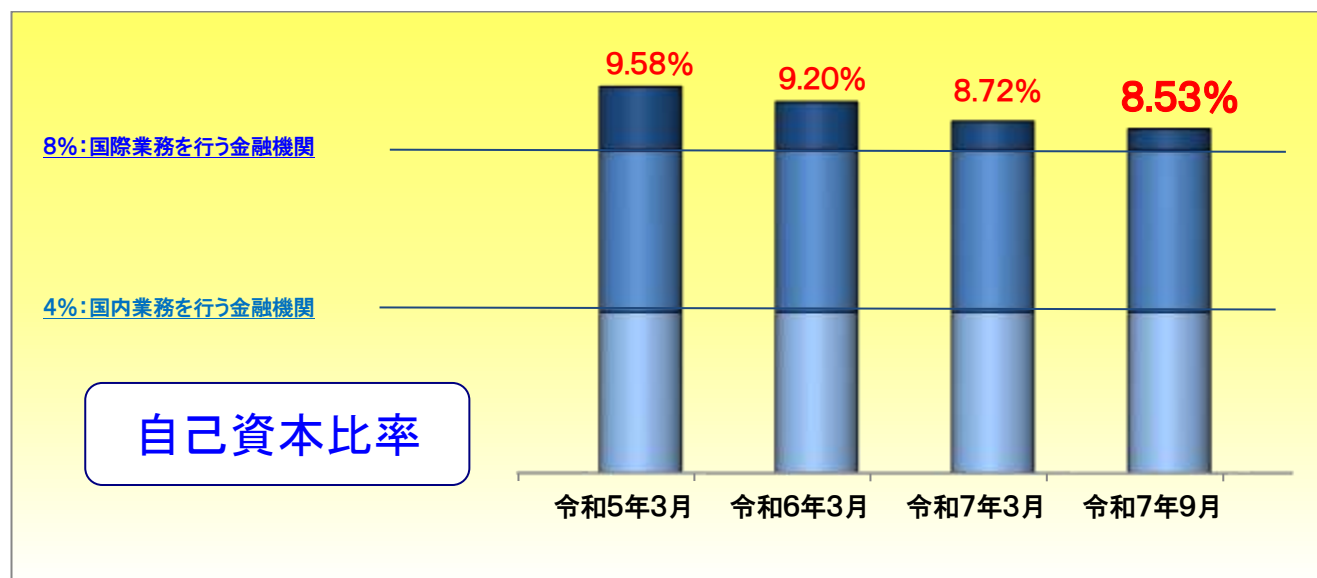
## 利益の推移



# 令和7年度上半期の業績

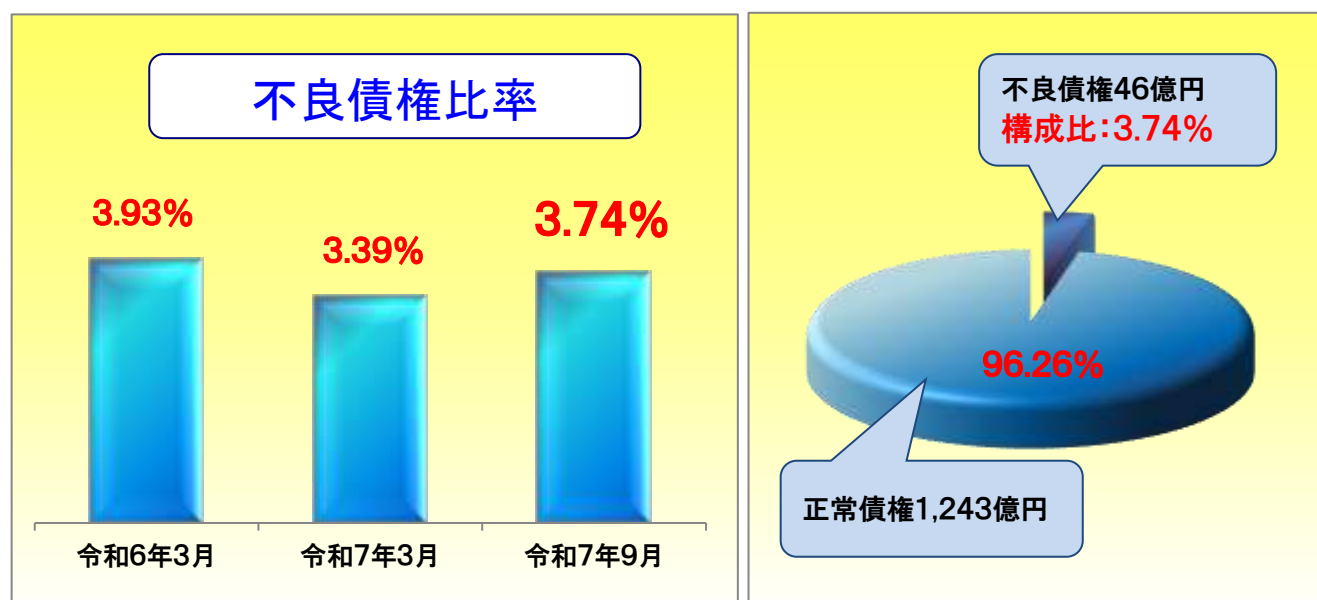
自己資本比率は**8.53%**（前年度末対比**0.19ポイント低下**）

金融機関の健全性を表す自己資本比率は、前年度末と比べ0.19ポイント低下し、8.53%となりました。けんしんの自己資本比率は国内基準（4%）を上回っています。



不良債権比率は**3.74%**（前年度末対比**0.35ポイント上昇**）

金融再生法開示債権における不良債権比率（総与信残高に占める不良債権の割合）については、令和7年度上期において金融円滑化への取組み・貸出債権の正常化の取組みに努めました。令和6年度末と比較して0.35ポイント上昇し、3.74%となりました。





# けんしんの事業活動

## 主な事業活動(令和7年度上半期)

4月1日	令和7年度入組式	6月12日 ～13日	総代に対する決算説明会
5月 ～6月	各営業店 みどりの街づくり運動	6月20日	第71期通常総代会 総代親睦会総会
5月22日	ヤング十店会総会開催	7月16日 ～17日	ミレニアム会員に対する 決算説明会
5月 ～7月	各営業店 十店会総会開催	9月23日	けんしん商店街フェア
5月 ～9月	各営業店十店会・ヤング十店会 勉強会等実施	9月27日	第39回福島県信用組合体育大会



令和7年度入組式

令和7年4月1日に令和7年度の新入職員の入組式を行いました。地域の未来を拓く4名の新たな職員を迎えました。



けんしんみどりの街づくり運動

令和7年5月から6月にかけて、全店でけんしんみどりの街づくり運動が行われました。種まきや育苗などについては地域の幼稚園の皆様などにもご協力を頂きました。



第71期通常総代会

令和7年6月20日に第71期通常総代会を当組合本部5階大ホールで開催しました。当日は総代116名のうち、出席73名、議決権行使書提出者43名のもと、全議案が可決・承認されました。



けんしん商店街フェアinビッグパレットふくしま

令和7年9月23日に、例年各営業店の駐車場などで実施していた商店街イベントを、郡山市にある複合コンベンション施設「ビッグパレットふくしま」にて開催しました。

ご出店者様による商店街フェアだけではなく、イベントステージや、抽選会なども行い、多くのお客様にご来店いただきました。今後も地域経済の活性化を目的に、地域に密着した活動に取り組んでまいります。



第39回 福島県信用組合体育大会

令和7年9月27日に三春町で開催された第39回福島県信用組合体育大会へ参加しました。野球、卓球、バドミントンの3競技が行われ、各信用組合間の交流を深めることができました。

# 主要経営情報

## 資産・負債及び純資産の状況(貸借対照表)

(単位:百万円)

科 目	令和6年9月	令和7年9月	科 目	令和6年9月	令和7年9月
(資産の部)			(負債の部)		
現金	1,758	2,975	預金・積金	195,468	188,498
預け金	63,692	57,186	当座預金	262	187
有価証券	8,374	8,543	普通預金	68,182	66,208
国債	—	—	貯蓄預金	74	35
地方債	3,628	4,003	通知預金	—	—
社債	4,710	4,504	別段預金	723	678
株式	35	35	納税準備預金	1	1
その他の証券	0	0	定期預金	113,883	109,992
貸出金	126,372	124,102	定期積金	12,340	11,394
割引手形	385	218	借入金	—	—
手形貸付	7,896	7,648	当座借越	—	—
証書貸付	114,985	112,498	その他の負債	387	422
当座貸越	3,106	3,737	未決済為替借	25	26
その他の資産	895	882	未払費用	41	132
未決済為替貸	12	17	給付補填備金	8	9
全信組連出資金	300	300	未払法人税等	—	—
前払費用	12	13	前受収益	88	91
未収収益	165	208	払戻未済金	—	—
その他の資産	403	343	職員預り金	—	—
有形固定資産	3,387	3,277	リース債務	102	65
建物	1,198	1,131	資産除去債務	8	8
土地	2,019	2,019	その他の負債	111	87
リース資産	102	65	賞与引当金	17	19
建設仮勘定	—	—	退職給付引当金	66	78
その他の有形固定資産	67	60	役員退職慰労引当金	43	22
無形固定資産	37	29	睡眠預金払戻損失引当金	11	1
ソフトウェア	30	22	偶発損失引当金	1	1
その他の無形固定資産	7	7	債務保証	75	73
繰延税金資産	460	585	負債の部合計	196,071	189,117
債務保証見返	75	73	(純資産の部)		
貸倒引当金	△1,822	△1,600	出資金	5,472	5,312
(うち個別貸倒引当金)	(△1,705)	(△1,474)	普通出資金	5,472	5,312
			資本剰余金	—	—
			利益剰余金	1,937	2,040
			組合員勘定計	7,410	7,353
			その他の有価証券評価差額金	△249	△413
			純資産の部合計	7,160	6,939
資産の部合計	203,231	196,056	負債及び純資産の部合計	203,231	196,056

※金額は、単位未満を切り捨てて表示しております。(以下の各表における金額についても同様であります。)

# 主要経営情報

## 利益及び損失の状況(損益計算書)

(単位:千円)

科 目	令和6年9月	令和7年9月
経 常 収 益	1,366,142	1,435,678
資 金 運 用 収 益	1,224,352	1,321,777
貸 出 金 利 息	1,137,189	1,187,634
預 け 金 利 息	58,732	102,154
有価証券利息配当金	19,079	22,623
その他の受入利息	9,350	9,363
役 務 取 引 等 収 益	91,414	96,205
受 入 為 替 手 数 料	22,553	22,561
その他の役務収益	68,861	73,644
そ の 他 業 務 収 益	46,727	11,495
そ の 他 経 常 収 益	3,647	6,200
償 却 債 権 取 立 益	55	757
その他の経常収益	3,592	5,443
経 常 費 用	1,246,584	1,400,919
資 金 調 達 費 用	43,569	188,002
預 金 利 息	41,637	184,651
給付補填備金繰入額	1,912	3,351
借 用 金 利 息	19	—
その他の支払利息	—	—
役 務 取 引 等 費 用	182,370	186,381
支 払 為 替 手 数 料	10,285	10,063
その他の役務費用	172,084	176,318
そ の 他 業 務 費 用	592	646
経 費	947,524	939,822
人 件 費	569,751	574,976
物 件 費	339,898	328,104
税 金	37,874	36,741
そ の 他 経 常 費 用	72,527	86,066
貸倒引当金繰入額	71,946	85,516
その他の経常費用	580	550
経 常 利 益	119,558	34,758
特 別 利 益	—	—
固 定 資 産 処 分 益	—	—
特 別 損 失	376	313
固 定 資 産 処 分 損	376	313
税 引 前 当 期 純 利 益	119,181	34,445
法人税、住民税及び事業税	2,028	2,028
当 期 純 利 益	117,153	32,417
繰越金(当期首残高)	60,491	46,532
当 期 未 処 分 剰 余 金	177,644	78,950

科 目	令和6年9月	令和7年9月
業 務 純 益	191,052	120,473
実 質 業 務 純 益	192,686	118,139
コ ア 業 務 純 益	192,686	118,139
コア業務純益(除く投資信託解約損益)	192,686	118,139
業 務 粗 利 益	1,135,962	1,054,446

# 主要経営情報

## 預金・貸出金の状況

(単位:百万円)

		令和6年9月	令和7年9月
預金	期末残高	195,468	188,498
	期中平均残高	190,691	186,351
貸出金	期末残高	126,372	124,102
	期中平均残高	123,047	123,697

## 預金・貸出金の人格別残高

(単位:百万円)

		令和6年9月	令和7年9月
預金	個人	124,416	119,130
	法人	44,797	42,141
	公金	26,254	27,226
貸出金	個人	39,996	39,799
	事業者	67,098	67,477
	地方公共団体	19,277	16,826

## 業種別貸出金残高

(単位:百万円、%)

	令和6年9月		令和7年9月	
	金額	構成比	金額	構成比
製造業	5,329	4.2	4,858	3.9
農業、林業	413	0.3	420	0.3
漁業	2	0.0	1	0.0
鉱業、碎石業、砂利採取業	—	—	—	—
建設業	16,233	12.8	16,486	13.2
電気・ガス・熱供給・水道業	166	0.1	156	0.1
情報通信業	515	0.4	459	0.3
運輸業、郵便業	5,705	4.5	5,661	4.5
卸売業、小売業	7,759	6.1	8,192	6.5
金融業、保険業	199	0.1	180	0.1
不動産業(アパート等賃貸業含)	14,502	11.4	15,450	12.4
物品賃貸業	378	0.2	475	0.3
学術研究、専門・技術サービス業	1,053	0.8	1,285	1.0
宿泊業	2,113	1.6	1,528	1.2
飲食業	1,582	1.2	1,623	1.3
生活関連サービス業、娯楽業	1,645	1.3	1,475	1.1
教育、学習支援業	657	0.5	643	0.5
医療、福祉	1,474	1.1	1,357	1.0
その他のサービス	6,519	5.1	6,287	5.0
その他の産業	850	0.6	932	0.7
小 計	67,098	53.0	67,477	54.3
地方公共団体	19,277	15.2	16,826	13.5
個 人	39,996	31.6	39,799	32.0
合 計	126,372	100.00	124,102	100.00



# 主要経営情報

## 金融再生法開示債権の状況

(単位:百万円)

	令和6年9月	令和7年9月
破産更正債権及びこれらに準ずる債権	3,149	2,980
危険債権	1,431	1,532
要管理債権	419	142
不良債権計	5,000	4,655
正常債権	121,620	119,703
合 計	126,621	124,358
不良債権比率	3.94%	3.74%

1. 「破産更正債権及びこれらに準ずる債権」とは、破産、会社更生、再生手続等の事由により経営破綻に陥っている債権及びこれらに準ずる債権です。
2. 「危険債権」とは、債務者が経営破綻の状態には至っていないが、財政状態及び経営成績が悪化し、契約に従った債権の元本の回収及び利息の受取りができない可能性の高い債権です。
3. 「要管理債権」とは、「3ヶ月以上延滞債権」及び「貸出条件緩和債権」に該当する債権です。
4. 「正常債権」とは、債務者の財政状態及び経営成績に問題がない債権で、「破産更生債権及びこれらに準ずる債権」、「危険債権」、「要管理債権」以外の債権です。
5. 令和7年9月末の「破産更生債権及びこれらに準ずる債権」、「危険債権」、「要管理債権」の金額は、令和7年3月末時点における債務者区分を前提とし、9月末までの間に倒産、不渡り等の客観的な事実があった債権について、当組合で定める「自己査定基準」に基づき債務者区分の見直しを行い、債務者区分の変更と認められる額を反映させます。

## 有価証券の状況

(単位:百万円)

		令和6年9月	令和7年9月
有価証券	取得価額または契約価額	8,717	9,112
	時価	8,354	8,384
	評価損益	△363	△727
うち地方債	取得価額または契約価額	3,651	4,050
	時価	3,620	3,892
	評価損益	△30	△158
うち公社公団債	取得価額または契約価額	3,441	3,436
	時価	3,111	2,904
	評価損益	△330	△532
うち事業債	取得価額または契約価額	1,603	1,603
	時価	1,587	1,551
	評価損益	△15	△51
うち株式	取得価額または契約価額	21	21
	時価	35	35
	評価損益	14	14

※有価証券については、時価があるもののみを表示しています。

※「金銭の信託」「デリバティブ商品」の取扱いはありません。

## 出資金の状況

	令和6年9月	令和7年9月
出資金残高	5,472百万円	5,312百万円
うち優先出資金	—	—
組合員数	42,912人	43,139人
員外預金比率	5.41%	5.21%

# 主要経営情報

## 自己資本比率の状況

(単位:百万円)

項 目	令和6年9月	令和7年9月
● コア資本に係る基礎項目		
普通出資又は非累積的永久優先出資に係る 組合員勘定の額	7,410	7,353
うち、出資金及び資本剰余金の額	5,472	5,312
うち、利益剰余金の額	1,937	2,040
うち、外部流出予定額(△)	—	—
うち、上記以外に該当するものの額	—	—
コア資本に係る基礎項目の額に算入される 引当金の合計額	119	128
うち、一般貸倒引当金コア資本算入額	119	128
うち、適格引当金コア資本算入額	—	—
コア資本に係る基礎項目の額 (イ)	7,529	7,481
● コア資本に係る調整項目		
無形固定資産(モーゲージ・サービシング・ライツ に係るものを除く)の額の合計額	27	21
うち、のれんに関するものの額	—	—
うち、のれん及びモーゲージ・サービシング・ ライツに係るもの以外の額	27	21
コア資本に係る調整項目の額 (ロ)	27	21
● 自己資本		
自己資本の額 ((イ)－(ロ)) (ハ)	7,502	7,459
● リスク・アセット等		
信用リスク・アセットの額の合計	80,799	82,828
うち、経過措置によりリスク・アセットの額に 算入される額の合計額	—	—
うち、他の金融機関向けエクスポージャー	—	—
うち、上記以外に該当するものの額	—	—
マーケット・リスク相当額の合計額を8パーセント で除して得た額	—	—
勘定間の振替分	—	—
オペレーショナル・リスク相当額の合計額を 8パーセントで除して得た額	4,640	4,538
信用リスク・アセット調整額	—	—
フロア調整額	—	—
オペレーショナル・リスク相当額調整額	—	—
リスク・アセット等の額の合計額 (ニ)	85,440	87,367
● 自己資本比率		
自己資本比率 ((ハ)/(ニ))	8.78%	8.53%

(注) 自己資本比率の算出方法を定めた「協同組合による金融事業に関する法律第6条第1項において準用する銀行法第14条の2の規定に基づき、信用協同組合及び信用協同組合連合会がその保有する資産等に照らし自己資本の充実の状況が適当であるかどうかを判断するための基準(平成18年金融庁告示第22号)に係る算式に基づき算出しております。なお、当組合は国内基準を採用しております。


# 福島県商工信用組合 S D G s 宣言

当組合は、国連が提唱する持続可能な開発目標（SDGs）  
達成のため、次の項目に取り組んで参ります。

 <b>17</b> パートナリシップで目標を達成しよう	地域経済	 <b>11</b> 住み続けられるまちづくりを	地域社会への貢献
	創業支援・事業再生支援		地元企業経営者向けの勉強会・視察等開催
	地域経済団体との連携		地域のお祭りや行事への参加
	台風、新型コロナウイルスに係る資金繰り支援		職場体験受入
 <b>4</b> 質の高い教育をみんなに	人材の育成	 <b>15</b> 陸の豊かさも守ろう	環境保全
	資格取得のための補助支援		クールビズの実施
	能力検定試験の実施		アサガオの苗を配布
	外部講師を活用した研修の実施		苗木植樹
 <b>7</b> エネルギーをみんなに そしてクリーンに  <b>13</b> 気候変動に具体的な対策を  <b>17</b> パートナリシップで目標を達成しよう			電気自動車の利用 令和4年7月に小型電気自動車「C+pod」を導入

## SUSTAINABLE DEVELOPMENT GOALS





## 福島県商工信用組合

<https://www.fukushimakenshin.co.jp>

○本店営業部  
〒963-8877 郡山市堂前町7番7号  
☎024-991-1840

○朝日支店  
〒963-8877 郡山市堂前町7番7号  
☎024-938-7200 (本店営業部内)

○桜通支店  
〒963-8015 郡山市細沼町10番11号  
☎024-932-1702

○安積支店  
〒963-0107 郡山市安積2丁目160番地  
☎024-945-0691

○富久山支店  
〒963-8071 郡山市富久山町久保田字久保田165番地5  
☎024-923-4963

○日和田支店  
〒963-8071 郡山市富久山町久保田字久保田165番地5  
☎024-958-5055 (富久山支店内)

○コスモス通り支店  
〒963-0204 郡山市土瓜1丁目63番地  
☎024-963-1677

○本部  
〒963-8877 郡山市堂前町7番7号  
☎024-991-1000

○南福島支店  
〒960-8151 福島市太平寺字町の内3番1  
☎024-544-2318

○松川支店  
〒960-1241 福島市松川町字鼓ヶ岡34番地の1  
☎024-567-2349

○二本松支店  
〒964-0906 二本松市若宮1丁目350番地  
☎0243-22-3511

○本宮支店  
〒969-1126 本宮市本宮字馬場27番地9  
☎0243-34-2156

○常葉支店  
〒963-4602 田村市常葉町常葉字中町60番地1  
☎0247-77-2240

○須賀川支店  
〒962-0842 須賀川市宮先町94番地  
☎0248-75-4115

○石川支店  
〒962-0842 須賀川市宮先町94番地  
☎0247-26-2325 (須賀川支店内)

○鏡石支店  
〒969-0401 岩瀬郡鏡石町不時沼226番地  
☎0248-62-3335

○白河支店  
〒961-0951 白河市字中町19番地3  
☎0248-22-1235