

## 振込・振替

### 振込・振替

お客様がご登録されている口座から振込・振替の資金移動ができます。

#### 【振込・振替取引の流れ】



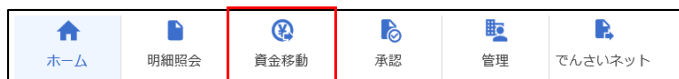
振込振替承認機能とは振込や振替を行う際、一般ユーザ（下記A）においてデータを作成し、マスターユーザや管理者ユーザ（下記B）が「承認」操作を行うことにより処理を実行できる機能となります。権限を分けて振込・振替処理を行うこととなりますので、セキュリティの強化が図れます。

当該機能利用時における設定は次のとおりです。

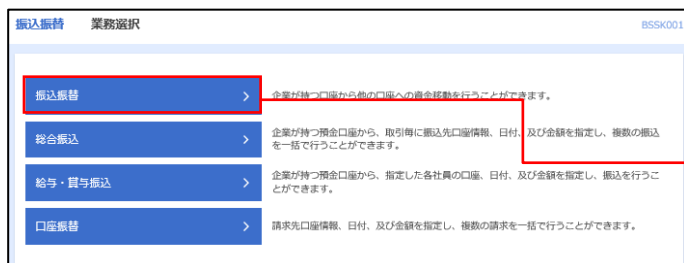
- ①「企業情報の変更」(P118)で振込・振替の承認機能（シングル認証）を有効にします。
- ②承認権限を保有している管理者ユーザ（B）と承認機能を保有しておらず振込データの作成権限を保有するユーザ（A）を「利用者管理」(P122)で登録します。

## 【共通前処理】

### 手順 1 業務の選択



グローバルナビゲーションの「資金移動」ボタンをクリックしてください。



<業務選択>画面が表示されます。  
「振込振替」ボタンをクリックして「手順2」へ進みます。

振込振替

### 手順 2 作業内容の選択



<作業内容選択>画面が表示されます。

イ. 承認機能未利用時の場合  
「新規取引」ボタンをクリックし、「手順3」

新規取引

ロ. 承認機能利用時の場合  
「振込データの新規作成」ボタンをクリックし、「手順3」へ進みます。

振込データの新規作成

### 手順 3 支払口座の選択



<支払口座選択>画面が表示されます。  
支払口座一覧が表示されますので支払口座を選択し、「次へ」ボタンをクリックし、「手順4」へ進みます。

支払口座一覧

次へ

## 【振込先指定方法別処理】

### 手順4 振込先口座指定方法の選択

<振込先口座指定方法の選択>画面が表示されます。

振込先の指定方法は次の5方式よりお選びいただけます。  
 選択する方法のボタンをクリックし、該当参照頁の**手順5**へお進みください。

振込先指定方式		内 容	参照頁
①	利用者登録口座一覧から選択	都度指定方式の振込先一覧から振込先を選択する場合	P32
②	事前登録口座一覧から選択	事前登録方式の振込先一覧から振込先を選択する場合	P33
③	最近の取引から選択	最近の取引履歴から振込先を選択する場合	P33
④	新規に振込先口座を入力	新規に振込先を指定する場合	P34
⑤	受取人番号を指定	受取人番号を入力して振込を行う場合 (事前に当組合へのお振込先の届出が必要となります)	P34

振込先口座の指定方法を選択してください。  
 支払口座を修正する場合は、「支払口座選択へ」ボタンを押してください。  
 金額入力画面へ戻る場合は、「支払金額入力へ」ボタンを押してください。

**登録振込先口座から選択する**

- ① 利用者登録口座一覧から選択 都度指定方式の振込先一覧から振込先を選択できます。
- ② 事前登録口座一覧から選択 事前登録方式の振込先一覧から振込先を選択できます。

**過去の取引から振込先口座を選択する**

- ③ 最近10回の取引から選択 最近10回の取引履歴から振込先を選択できます。

**新規に振込先口座を指定する**

- ④ 新規に振込先口座を入力 新規に振込先を指定できます。
- ⑤ 受取人番号を指定 受取人番号を入力して、新規に振込先を指定できます。

戻る  
 支払口座選択へ  
 支払金額入力へ

①利用者登録口座一覧からの選択

手順5 振込先口座の選択

手順1～手順4はP30をご参照ください。

振込振替 都度指定方式振込先口座選択 BFKF004

支払口座を選択 > 振込先口座指定方法を選択 > 振込先口座を選択 > 支払金額を入力 > 内容確認 > 確定

振込先を選択の上、「次へ」ボタンを押してください。  
振込先は一度に10件まで選択できます。

Q 振込先口座の絞り込み

絞り込み条件を入力の上、「絞り込み」ボタンを押してください。  
条件を複数入力した場合、すべての条件を満たす振込先を一覧で表示します。

金融機関名

支店名

科目 口座番号  普通  半角数字7桁以内  
詳細エラーメッセージ

支取人名  半角30文字以内

登録名  金融30文字以内 [半角可]

グループ名  01 月初支払グループ

利用可能  利用可能

Q 絞り込み

※将来利用できなくなる振込先を絞り込む場合は、「利用可能」欄で「経過期間中」を選択してください。  
※利用できなくなった振込先を絞り込む場合は、「利用可能」欄で「店舗なし」を選択してください。  
※口座確認ができない振込先を絞り込む場合は、「利用可能」欄で「口座名義不一致」を選択してください。

登録振込先一覧

全10件 (1~10件を表示中)

< 10ページ前 < 1 2 3 4 5 6 7 8 9 10 > 10ページ次 >

並び順: 登録名 昇順 降順 表示件数: 10件 再表示

全て	登録名 支取人名	金融機関名 支店名	科目	口座番号	表示
<input checked="" type="checkbox"/>	東日本商事 株式会社	大手町銀行 (0111) 丸の内支店 (222)	普通	2100001	詳細
<input checked="" type="checkbox"/>	西日本商事 株式会社	N T T データ銀行 (9998) 豊洲支店 (001)	普通	2100002	詳細
<input type="checkbox"/>	西日本商事 株式会社	店舗なし	普通	2100003	詳細
<input checked="" type="checkbox"/>	ホソカイドワフワン (カ 株式会社)	経過期間中 札幌銀行 (0333) インターネット支店 (444)	普通	2100004	詳細
<input type="checkbox"/>	北日本商事 株式会社	大手町銀行 (0111) 丸の内支店 (222)	普通	2100099	詳細

< 10ページ前 < 1 2 3 4 5 6 7 8 9 10 > 10ページ次 >

振込先を追加する際、登録されている支払金額をコピーして使用するか選択してください。

登録支払金額を使用しない  
 登録支払金額を使用する

< 戻る 次へ >

<都度指定方式振込先口座選択>画面が表示されます。

登録振込先一覧から振込先口座を選択し、「次へ」ボタンをクリックし、P35手順6へ進みます。

登録振込先一覧

次へ

## ②事前登録口座一覧からの選択

### 手順5 振込先口座の選択

手順1～手順4はP30をご参照ください。

振込先を選択の上、「次へ」ボタンを押してください。  
振込先は一度に10件まで選択できます。

振込先口座の絞り込み

絞り込み条件を入力の上、「絞り込み」ボタンを押してください。  
条件を複数入力した場合、すべての条件を満たす振込先を一覧で表示します。

金融機関名	
支店名	
科目 口座番号	普通 半角数字7桁以内 詳細エラーメッセージ
受取人名	半角30文字以内
受取人番号	半角数字3桁 詳細エラーメッセージ
グループ名	01 月割支払グループ
利用可否	利用可能

※将来利用できなくなる振込先を絞り込む場合は、「利用可否」欄で“経過期間中”を選択してください。  
※利用できなくなった振込先を絞り込む場合は、「利用可否」欄で“店舗なし”を選択してください。

登録振込先一覧

全て	受取人番号	受取人名	金融機関名 支店名	科目	口座番号
<input checked="" type="checkbox"/>	123	株式会社〇〇〇	大手町銀行 (0111) 丸の内支店 (222)	普通	2100001
<input checked="" type="checkbox"/>	234	株式会社〇〇〇	N T Tデータ銀行 (9998) 豊洲支店 (001)	普通	2100002
<input type="checkbox"/>	345	株式会社〇〇〇	店舗なし N T Tデータ銀行 (9998) 豊洲支店 (011)	普通	2100003
<input checked="" type="checkbox"/>	456	株式会社〇〇〇	経過期間中 札幌銀行 (0333) インターネット支店 (444)	普通	2100004

次へ

<事前登録方式口座一覧>画面が表示されます。  
登録振込先一覧から振込先口座を選択し、「次へ」  
ボタンをクリックし、P35手順6へ進みます。

## ③最近の取引からの選択

### 手順5 振込先口座の選択

手順1～手順4はP30をご参照ください。

振込先を選択の上、「次へ」ボタンを押してください。

最近10件の振込先

全て	日付	受取人名	金融機関名 支店名	科目	口座番号	取引名
<input checked="" type="checkbox"/>	2010年09月01日	株式会社〇〇〇	大手町銀行 (0111) 丸の内支店 (222)	普通	2100001	9月支払
<input checked="" type="checkbox"/>	2010年08月01日	株式会社〇〇〇	N T Tデータ銀行 (9998) 豊洲支店 (001)	普通	2100002	8月支払
<input type="checkbox"/>	2010年08月01日	株式会社〇〇〇	店舗なし N T Tデータ銀行 (9998) 豊洲支店 (011)	普通	2100003	8月リース料
<input checked="" type="checkbox"/>	2010年07月29日	株式会社〇〇〇	経過期間中 札幌銀行 (0333) インターネット支店 (444)	普通	2100004	7月賃貸
<input type="checkbox"/>	2010年09月01日	株式会社〇〇〇	大手町銀行 (0111) 丸の内支店 (222)	普通	2100099	9月支払

次へ

<過去振込先口座選択>画面が表示されます。  
最近の振込先から振込先口座を選択し、「次へ」  
ボタンをクリックし、P35手順6へ進みます。

## ④新規の振込先口座を入力

### 手順5 振込先口座の選択

手順1～手順4はP30をご参照ください。

振込振替 新規口座入力 BFKF023

支払口座を選択 > 振込先口座指定方法を選択 > 振込先口座を選択 > 支払金額を入力 > 内容確認 > 確定

以下の項目を入力の上、「次へ」ボタンを押してください。

**振込先口座**

金融機関名

支店名

科目・口座番号  普通  半角数字7桁以内

受取人名  半角30文字以内

登録名  半角30文字以内 (半角可)

振込メッセージ  半角20文字以内

支払金額  円 半角数字11桁以内

**登録先情報**

上記で入力した振込先を登録する場合は、「振込先として登録する」をチェックしてください。  
※「次へ」ボタンを押した時点で、振込先一覧として登録されます。

振込先登録  振込先として登録する

所属グループ (※ 複数選択可)

- 01 月期支払グループ
- 02 月末支払グループ
- 03 10日支払
- 04 20日支払
- 05 25日支払
- 06 1月支払
- 11 2月支払

<戻る> <次へ>

<新規口座入力>画面が表示されます。  
「金融機関名」「支店名」「科目・口座番号」「受取人名」を入力し、「次へ」ボタンをクリックし、P35**手順6**へ進みます。

文字ボタンによる入力

※. クリックすると、金融機関名、支店名を検索することができます。

金融機関名

支店名

科目・口座番号

受取人名

※. 「受取人名」は振込先口座確認機能取扱時間内の場合は入力を省略することが可能。

<振込先口座確認取扱時間帯>

平日：08：00～21：00

土日祝：08：00～21：00

振込先として登録

※. 「振込先として登録する」をチェックすると振込先一覧に登録することができます。

## ⑤受取人番号を指定

### 手順5 振込先口座の選択

手順1～手順4はP30をご参照ください。

振込振替 受取人番号入力 BFKF008

支払口座を選択 > 振込先口座指定方法を選択 > 振込先口座を選択 > 支払金額を入力 > 内容確認 > 確定

受取人番号を入力の上、「次へ」ボタンを押してください。

**受取人番号**

受取人番号  半角数字3桁

<戻る> <次へ>

<受取人番号入力>画面が表示されます。  
「受取人番号」(3桁)を入力し、「次へ」ボタンをクリックし、P35**手順6**へ進みます。

受取人番号

【共通後処理】

手順6 支払金額の入力

振込振替 支払金額入力 BFKF011

支払口座を選択 振込先口座選択方法を選択 振込先口座を選択 支払金額を入力 内容確認 実行確認 完了

振込指定日、支払金額を入力の上、「次へ」ボタンを押してください。  
振込指定日として入力できない日を確認したい場合は、「カレンダー」のアイコンを押してください。  
また、支払金額が未入力または0円の情報は削除されます。  
振込先口座を追加する場合は、「振込先の追加」ボタンを押してください。

振込指定日・取引名

振込指定日  振替指定日

取引名  半角20文字以内 [半角可]

支払金額

振込依頼人名

振込先一覧

振込先番号 振込人名	金融機関名 支店名	種別 口座番号	支払額 (円) (半角表示 11桁以内)	振込メッセージ /振込依頼人名 (半角20文字以内)	操作
123 13*3:42929*1	大宇町銀行 (0111) 丸の内支店 (222)	普通 2100001	<input type="text"/>	<input type="text"/>	振込依頼人名 振替

支払金額クリア + 振込先の追加

次へ

<支払金額入力>画面が表示されます。  
「振込指定日」「支払金額」を入力し、「次へ」ボタンをクリックし、**手順7 (※)**へ進みます。

振替指定日

支払金額

振込依頼人名

※. 振込依頼人名を変更する場合は、「振込依頼人名」にチェックをし、半角20文字以内で入力してください。

次へ

(※)

<振込振替承認機能を利用する場合>

P36の**手順7**へ

<振込振替承認機能を利用しない場合>

P38の**手順7**へ

**手順7 内容確認（振込振替承認機能を利用する場合）**

P35 **手順6**からの続きです。

**取引情報**

取引ID	101001000000111
取引種別	振込振替
振込期末日	2010年10月15日
取引名	10月15日支払い分

**振込元情報**

支払口座 西山支店 (100) 普通 1234567 資金移動用口座

**振込明細内容**

件数	5件
支払金額合計	4,000,000円

**振込明細内容一覧**

振込先 受取人名	金融機関 支店名	種別	口座番号	支払金額 (円)	振込メッセージ
東日本商事 株式会社	大手町銀行 (0111) 丸の内支店 (222)	普通	2100001	1,000,000	振込メッセージ: -
西日本商事 株式会社	N T Tデータ銀行 (9998) 豊洲支店 (001)	普通	2100002	1,000,000	振込メッセージ: -
西日本商事 株式会社	N T Tデータ銀行 (9998) 豊洲支店 (011)	普通	2100003		振込メッセージ: -
ポツカイドワウドワサン (カ 株式会社)	札幌銀行 (0333) インターネット支店 (444)	普通	2100004	1,000,000	振込メッセージ: -
-	大手町銀行 (0111) 丸の内支店 (222)	普通	2100099	1,000,000	振込メッセージ: -

**承認者情報**

承認者: データ字

コメント:

※「承認者」欄には、取引額を承認できる承認者が表示されます。

<内容確認>画面が表示されます。  
内容を確認し、「承認者」を選択のうえ、「確定」  
ボタンをクリックし、**手順8**へ進みます。

※ 「取引情報の修正」ボタンをクリックすると取引情報を修正することができます。

※ 「支払口座の修正」ボタンをクリックすると支払口座を修正することができます。

※ 「受取人番号を指定」した場合、受取人番号のみが表示されます。

※ 「明細の修正」ボタンをクリックすると支払金額入力画面にて、明細を修正することができます。

**承認者**

※ 承認者へのメッセージとして、任意で「コメント」を入力することができます。

**確定**

**確定して承認へ**

※ 承認権限のあるユーザが自身を承認者として設定した場合に、「確定して承認へ」ボタンをクリックすると、引き続き振込データの承認を行うことができます。

## 手順8 承認依頼確定結果（振込振替承認機能を利用する場合）

P36 **手順7**からの続きです。

振込振替 承認依頼確定結果
BFKP025

支払口座を選択 > 振込先口座指定方法を選択 > 振込先口座を選択 > 支払金額を入力 > 内容確認 > 確定

以下の内容で取引を確定しました。  
引き続き同一支払口座で振込振替の取引を行う場合は、「同一口座から振込振替」ボタンを押してください。

**取引情報**

取引ID	101001000000111
取引種別	振込振替
振込指定日	2010年10月15日
取引名	10月15日支払分

**振込元情報**

支払口座	青山支店 (100) 普通 1234567 資金移動用口座
------	-------------------------------

**振込明細内容**

件数	5件
支払金額合計	4,000,000円

**振込明細内容一覧**

取引ID	登録名 受取人名	金融機関名 支店名	科目	口座番号	支払金額 (円)	振込メッセージ
101001000000111	東日本商事 株式会社	大手町銀行 (0111) 丸の内支店 (222)	普通	2100001	1,000,000	振込メッセージ: -
101001000000121	西日本商事 株式会社	N T T データ銀行 (9998) 豊洲支店 (001)	普通	2100002	1,000,000	振込メッセージ: -
101001000000131	西日本商事 株式会社	N T T データ銀行 (9998) 豊洲支店 (011)	普通	2100003		振込メッセージ: -
101001000000141	ホックアイトワフドウサン (カ 株式会社)	札幌銀行 (0333) インターネット支店 (444)	普通	2100004	1,000,000	振込メッセージ: 9147-91479147
101001000000151	-	大手町銀行 (0111) 丸の内支店 (222)	普通	2100099	1,000,000	振込メッセージ: -

※色づけされている振込明細は、ただ今の時間帯は振込指定日に本日をご指定できないため振込指定日と承認期限日を翌営業日とさせていただきます。

**承認者情報**

承認者	データ太郎
承認期限日	2010年10月13日
コメント	10月分の支払になります。承認をお願いします。

同一口座から振込振替 >
印刷

< ホームへ
< 振込振替メニューへ

<承認依頼確定結果>画面が表示されます。  
確定内容を確認してください。

なお、「承認」操作を行わないと振込は完了しませんので、承認者に対し承認操作を依頼してください。

**手順9**へ進みます。

## 手順9 承認（管理者による作業）

承認権限を保有するユーザ（マスターユーザや管理者ユーザ）において、「承認」操作を実施してください。

**手順7** 内容確認（振込振替承認機能を利用しない場合）

P35**手順6**からの続きです。

振込振替 内容確認

BFKF01

支払口座を選択 > 振込先口座指定方法を選択 > 振込先口座を選択 > 支払金額を入力 > **内容確認** > 実行確認 > 完了

以下の内容で取引を実行します。  
内容を確認の上、「次へ」ボタンを押してください。

**取引情報**

取引種別	振込振替
振込期末日	2010年10月01日
取引名	10月15日支払分

**振込元情報**

支払口座	青山店 (100) 普通 1234567 資金移動用口座
------	------------------------------

**振込明細内容**

件数	5件
支払金額合計	4,000,000円

**振込明細内容一覧**

振替名	受取人名	命題機関名	支店名	科目	口座番号	支払金額 (円)	振込メッセージ
東日本銀行 びらぎ支店	〇〇	大手町銀行 (0111)	丸の内支店 (222)	普通	2100001	1,000,000	振込メッセージ: -
西日本銀行 こま支店	〇〇	N T Tデータ銀行 (9998)	豊洲支店 (001)	普通	2100002	1,000,000	振込メッセージ: -
西日本銀行 こま支店	〇〇	N T Tデータ銀行 (9998)	豊洲支店 (011)	普通	2100003	1,000,000	振込メッセージ: -
ホソカイドフドウサン (カ 物付) 〇〇支店	〇〇	札幌銀行 (0333)	インターネット支店 (444)	普通	2100004	1,000,000	振込メッセージ: 貸付 〇〇-〇〇支店
-	-	大手町銀行 (0111)	丸の内支店 (222)	普通	2100099	1,000,000	振込メッセージ: -

※色づけされている振込明細は、ただ今の時間帯は振込期末日に本日をご指定できないため翌営業日扱いとさせていただきます。

<内容確認>画面が表示されます。  
内容を確認のうえ、「次へ」ボタンをクリックし、**手順8**へ進みます。

※. 「取引情報の修正」ボタンをクリックすると取引情報を修正することができます。

※. 「支払口座の修正」ボタンをクリックすると支払口座を修正することができます。

※. 「受取人番号を指定」した場合、受取人番号のみが表示されます。

※. 「明細の修正」ボタンをクリックすると支払金額入力画面にて、明細を修正することができます。

次へ

**手順 8** 暗証番号入力（振込振替承認機能を利用しない場合）

振込振替 暗証番号入力 BFKPD17

支払口座を選択 > 振込先口座指定方法を選択 > 振込先口座を選択 > 支払金額を入力 > 内容確認 > 実行確認 > 完了

5件中1件目の振込です。

振込振替暗証番号を入力の上、「次へ」ボタンを押してください。  
現在の取引を中断し、次の取引の振込振替暗証番号を入力する場合は、「中断して次の取引へ」ボタンを押してください。

**取引情報**

取引種別	振込振替
振込指定日	2010年10月15日
取引名	10月15日支払64分
振込メッセージ	123 456 7890

**振込元情報**

支払口座	南山支店 (100) 普通 1234567 資金移動用口座
------	-------------------------------

**振込先口座**

振込先金融機関	大手町銀行 (0111)
振込先口座	丸の内支店 (222) 普通 2100001
受取人名	123 456 7890 (※)
登録名	東日本商事

**振込金額**

支払金額	1,000,000円
------	------------

**認証情報**

振込振替暗証番号

<暗証番号入力>画面が表示されます。  
「振込振替暗証番号」を入力の上、「次へ」ボタンをクリックし、**手順 9**へ進みます。

※ 「受取人番号を指定」した場合、受取人番号のみが表示されます。

振込振替暗証番号

次へ

**手順9 実行確認（振込振替承認機能を利用しない場合）**

**振込振替 実行確認**

支払口座を選択 > 振込先口座指定方法を選択 > 振込先口座を選択 > 支払金額を入力 > 内容確認 > **実行確認** > 完了

5件中1件目の振込です。

次の画面で取引結果が表示されます。  
以下の取引内容を確認し、確認暗証番号、及び承認暗証番号を入力の上、「実行」ボタンを押してください。  
現在の取引を中断し、次の取引を行う場合は、「中断して次の取引へ」ボタンを押してください。  
ワンタイムパスワードは、ご利用のトークンをご確認ください。  
なお、連続取引の場合は、最初の取引のみ入力が必要となります。

**取引情報**

取引番号 (仮)	1015001
取引種別	振込振替
日付	振替曜日
取引名	10月15日支払い分
振込メッセージ	-

**振込元情報**

支払口座	青山支店 (100) 普通 1234567 資金移動用口座
------	-------------------------------

**振込先口座**

振込先金融機関	株式会社〇〇 (0111)
振込先口座	〇〇/〇〇〇 (222) 普通 2100001
受取人名	株式会社〇〇 (0)
登録名	東日本商事

**振込金額**

振込金額	1,000,000円
振込手数料	315円
引当金計金額	999,685円
税金	100円
利息	100円
印税	100円

**二重振込警告**

警告アイコン  
詳細エラーメッセージ  
 取引を継続する

**確認情報**

ワンタイムパスワード

承認暗証番号    次の取引から承認暗証番号の入力を省略する

確認暗証番号    次の取引から確認暗証番号の入力を省略する

<実行確認>画面が表示されます。  
取引内容を確認のうえ、「ワンタイムパスワード (※)」、「承認暗証番号」、「確認暗証番号」を入力し、「実行」ボタンをクリックし、**手順10**へ進みます。

※ 「ワンタイムパスワード」は、当該機能をご利用の方のみ表示されます。

※ 既に同一振込情報（「受付日」または「指定日」「支払口座」「入金先口座情報」「振込金額」）が存在する場合、**二重振込警告メッセージ**が表示されます。  
依頼内容をご確認後、お取引を継続する場合は「取引を継続する」をチェックし、「実行」ボタンをクリックしてください。

**ワンタイムパスワード**

※ 振込先指定方式が「利用者登録口座一覧から選択」「最近の取引から選択」「新規に振込先口座を入力」の場合に表示されます。

**承認暗証番号**

※ 振込先が当組合の場合は、表示されません。

**確認暗証番号**

※ 振込先を「事前登録口座一覧からの選択」で指定している場合は、表示されません。

**実行**

**手順10 実行結果（振込振替承認機能を利用しない場合）**

<実行結果>画面が表示されます。  
実行結果内容をご確認ください。

## 作成中振込振替データの修正・削除

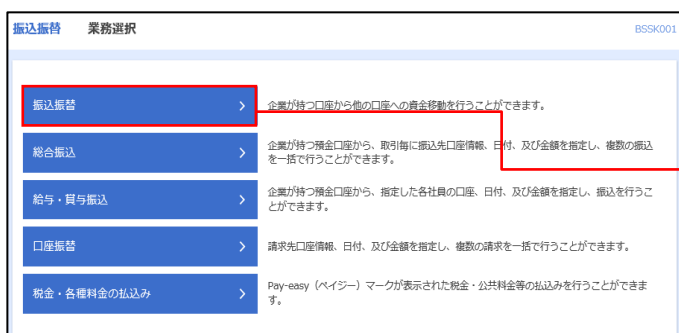
「振込振替承認機能」を利用している場合は、次のデータに対する修正・削除を行うことが可能です。

- ①振込振替データを作成後で承認を得ていないデータ
- ②承認者から差戻されたデータ

### 手順1 業務の選択



グローバルナビゲーションの「資金移動」ボタンをクリックしてください。



<業務選択>画面が表示されます。「振込振替」ボタンをクリックして手順2へ進みます。

振込振替

### 手順2 作業内容の選択



<作業内容選択>画面が表示されます。「作業中振込振替データの修正・削除」ボタンをクリックして手順3へ進みます。

作成中振込振替データの修正・削除

### 手順3 取引の選択



<作成中取引選択>画面が表示されます。作成中取引一覧より修正または削除するデータを選択し、「修正」ボタンまたは「削除」ボタンをクリックして手順4へ進みます。

作成中取引一覧

削除

修正

**手順4 データの確認**

振込振替 作成中取引削除 BPKFD28 ヘルプ

以下の内容を確認の上、「削除」ボタンを押してください。

取引情報	
取引ID	101001000000111
取引種別	振込振替
振込指定日	2010年10月15日
取引名	10月15日支払い分
振込メッセージ	-

振込元情報	
支払口座	青山成店 (100) 普通 1234567 資金移動口座

振込先口座	
金融機関名	大手町銀行 (011)
支店名	丸の内支店 (222)
科目 口座番号	普通 2100001
受取人名	〒3200000 〇
登録名	東日本商事

振込金額	
支払金額	1,000,000円
元金利息手数料	0円
振込金額	1,000,000円

承認者情報	
承認者	一次承認者: データ太郎 最終承認者: データ中子
承認日	2010年10月13日
コメント	<input type="text"/>

金角120文字以内 [半角可]

**イ. 修正を選択した場合**

P36 **手順7**内容確認(振込振替承認機能を利用する場合)を参照してください。

修正対象の項目を選択し、修正を行ってください。

**ロ. 削除を選択した場合**

<作成中取引削除>画面が表示されます。

削除対象のデータであることを確認し、「削除」ボタンをクリックしてください。

削除

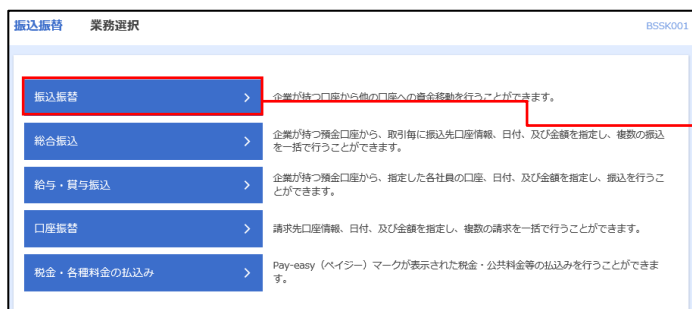
## 振込データの状況照会・取消

過去に行った取引の状況照会や、予約中（振込指定日未到来データ）取引の取消が可能です。

### 手順1 業務の選択



グローバルナビゲーションの「資金移動」ボタンをクリックしてください。



<業務選択>画面が表示されます。「振込振替」ボタンをクリックして「手順2」へ進みます。

振込振替

### 手順2 照会方法の選択（振込振替承認機能を利用している場合）



<取引状況照会方法選択>画面が表示されます。

- イ. 承認済み取引の照会・取消を実施する場合  
「承認済み取引の状況照会」ボタンをクリックし、P44「手順3」へ進みます。
- ロ. 未承認取引の照会を実施する場合  
「未承認取引の状況照会」ボタンをクリックし、P46「手順3」へ進みます。

承認済み取引の状況照会

未承認取引の状況照会

### 手順3 取引の選択（振込振替承認機能を利用している場合）

<承認済み取引一覧>画面が表示されます。  
取引一覧から対象の取引を選択し、

- イ. 照会を行う場合  
認証情報から「照会」を選択し、「照会用暗証番号」を入力後、「次へ」ボタンをクリックし、**手順4-1**へ進みます。
- ロ. 取消を行う場合  
認証情報から「取消」を選択し、「振込振替暗証番号」を入力後、「次へ」ボタンをクリックし、**手順4-2**へ進みます。

取引一覧

照会用暗証番号

振込振替暗証番号

次へ

### 手順4-1 照会結果（振込振替承認機能を利用している場合）

<承認済み取引照会結果>画面が表示されます。  
照会結果をご確認ください。

**手順 4-2 取消内容の確認（振込振替承認機能を利用している場合）**

振込振替 承認済み取引取消内容確認 BT35006 ヘルプ

取引内容詳細 承認済み取引内容確認 完了

以下の振込依頼を取り消します。  
内容を確認し、承認暗証番号を入力の上、「実行」ボタンをクリックしてください。

**取引情報**

取引ID	101001000000111
実行番号	1015001
取引区分	振込
日付	起算日 10月15日
取引名	10月15日支払い99
振込メッセージ	-

**切替元情報**

切替元取引ID	101001000000121
切替元取引種別	総合振込

※当該取引は、上記の切替元取引から切り替えられました。

**振込元情報**

振込口座	西山支店 (100) 普通 1234567 現金移動用口座
------	-------------------------------

**振込先口座**

振替人番号	123
振込先金融機関	大宇南銀行 (0111)
振込先口座	丸の内支店 (222) 普通 2100001
振替人名	18****0199** (A)
振替名	東日本商事

**振込金額**

振込金額	1,000,000円
元方振込手数料	**0円
振込金額	1,000,000円
振込手数料	315円
元方合計金額	999,685円
税金	100円
利息	100円
控除	100円

※元方振込手数料欄に\*\*が表示されている場合は、手数料との間に差額が生じています。

**依頼首情報**

依頼者	データ一部
依頼日	2010年10月01日

**承認首情報**

承認者 (119)	二次承認者：データ本部 (承認済) 業務承認者：データ本部 (承認済)
承認の発行	2010年10月13日
承認日時	2010年10月01日 09時00分
コメント	<input type="text"/>

**承認情報**

承認暗証番号

<承認済み取引取消内容確認>画面が表示されます。

取消内容を確認のうえ、「承認暗証番号」を入力し、「実行」ボタンをクリックしてください。

<承認済み取引取消結果>画面が表示されますので、取消結果をご確認ください。

承認暗証番号

実行

**手順3 取引の選択（振込振替承認機能を利用している場合）**

P43**手順2**からの続きです。

振込振替 未承認取引一覧

取引を選択 照会結果

照会する取引を選択の上、「照会」ボタンを押してください。

照会する取引の絞り込み

絞り込み条件を入力の上、「絞り込み」ボタンを押してください。  
条件を複数入力した場合、すべての条件を満たす取引を一致で表示します。

取引状態  修正待ち (  引戻済み  削除済み )  
 承認待ち (  一次承認待ち  最終承認待ち )  
 削除済み

承認日時 〇 から 〇 まで

取引ID 半角数字15桁

取引一覧

選択	取引状態	承認日時	振込指定日	取引ID 取引名 (元振元取引ID)	受取人名	振込金額 (円)	依頼者	承認者
<input checked="" type="radio"/>	最終承認待ち	2010年10月13日	2010年10月15日	101001000000111 10月15日振込19分 (101001000000121)	株式会社〇〇〇	999,685	データ花子	データ太郎 データ花子
<input type="radio"/>	削除済み	2010年10月01日	2010年10月01日	101001000000112 10月01日振込19分	株式会社〇〇〇	1,000,000	データ花子	データ太郎 データ花子
<input type="radio"/>	引戻済み	2010年09月10日	2010年09月10日	100910000000222 9月10日振込19分	株式会社〇〇〇	999,370	データ太郎	データ太郎 データ花子
<input type="radio"/>	最終承認待ち	2010年10月13日	なし	101001000000191 10月15日振込19分 (101001000000111)	株式会社〇〇〇	999,685	データ花子	データ太郎 データ花子

照会

振込振替（未承認取引一覧）画面が表示されます。  
取引一覧から対象の取引を選択のうえ、「照会」  
ボタンをクリックしてください。

振込振替（未承認取引照会結果）画面が表示され  
ますので、照会結果をご確認ください。

取引一覧

照会

**手順 2 作業内容の選択（振込振替承認機能を利用していない場合）**

P43**手順 1**からの続きです。



<作業内容選択>画面が表示されます。  
振替データの状況照会・取消」ボタンをクリックして**手順 3**へ進みます。

振込データの状況照会・取消

**手順 3 取引の選択（振込振替承認機能を利用していない場合）**



<取引状況照会取引一覧>画面が表示されます。  
取引一覧から対象の取引を選択し、

**イ. 照会を行う場合**

認証情報から「照会」を選択し、「照会用暗証番号」を入力後、「次へ」ボタンをクリックし、**手順 5-1**へ進みます。

**ロ. 取消を行う場合**

認証情報から「取消」を選択し、「振込振替暗証番号」を入力後、「次へ」ボタンをクリックし、**手順 5-2**へ進みます。

取引一覧

照会用暗証番号

振込振替暗証番号

次へ

**手順 4-1 照会結果（振込振替承認機能を利用していない場合）**

<取引状況照会結果>画面が表示されます。  
照会結果をご確認ください。

**手順 4-2 取消内容の確認（振込振替承認機能を利用していない場合）**

振込振替 取消確認 BTJ3810

取引先選択 取引内容を確認 完了

以下の振込依頼を取り消します。  
内容を確認し、承認暗証番号を入力の上、「実行」ボタンを押してください。

取引情報	
実行番号	1015001
取引区分	振込
日付	振込日 10月15日
取引名	10月15日支払い分
振込メッセージ	-
取引者	データ花子

振込元情報	
支払口座	青山支店 (100) 普通 1234567 資金移動用口座

振込先口座	
受取人番号	123
振込先金融機関	大宇野銀行 (0111)
振込先口座	10/10/10支店 (222) 普通 2100001
受取人名	江戸川あゆみ様 (D)
振替名	東日本商事

振込金額	
支払金額	1,000,000円
元方負担手数料	*0円
振込金額	1,000,000円
振込手数料	315円
引落合計金額	999,685円
税金	100円
料率	100円
送料	100円

※元方負担手数料欄に"\*"が表示されている場合は、手数料との間に差額が生じています。

認証情報	
承認暗証番号	<input type="text"/>

キャンセル 実行 印刷

<取消確認>画面が表示されます。  
取消内容を確認のうえ、「承認暗証番号」を入力し、「実行」ボタンをクリックしてください。

<取消結果>画面が表示されますので、取消結果をご確認ください。

承認暗証番号

実行

## 承認待ちデータの引戻し（振込振替承認機能を利用している場合のみ）

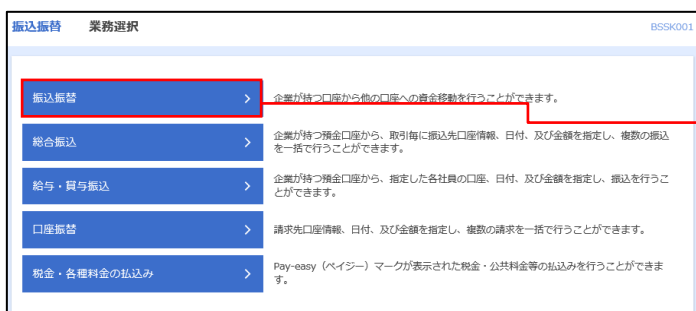
操作者本人が取引を確定し、現在承認待ちとなっているデータを取消することができます。

※. 承認済のデータは操作者本人による引戻しができないため、承認者に承認取消しを依頼してください。

### 手順1 業務の選択



グローバルナビゲーションの「資金移動」ボタンをクリックしてください。



<業務選択>画面が表示されます。「振込振替」ボタンをクリックして「手順2」へ進みます。

振込振替

### 手順2 作業内容の選択



<作業内容選択>画面が表示されます。「承認待ちデータの引戻し」ボタンをクリックして「手順3」へ進みます。

承認待ちデータの引戻し

### 手順3 取引の選択

取引可能取引一覧

取引を選択 | 引戻し内容を確認 | 完了

確定を取り消す取引を選択の上、「引戻し」ボタンを押してください。

取引一覧

金10件 (1~10件を表示中)

1 2 3 4 5 6 7 8 9 10

選択	取引状態	承認期限日	振込指定日	取引ID 取引名 (切替元取引ID)	受取人名	振込金額 (円)	承認者
<input checked="" type="radio"/>	最終承認待ち	2010年10月13日	2010年10月15日	101001000000111 10月15日支払い分 (101001000000121)	株式会社〇〇	999,685	データ花子 データ孝子
<input type="radio"/>	一次承認待ち	2010年10月01日	2010年10月01日	101001000000112 10月15日支払い分	株式会社〇〇	1,000,000	データ花子 データ孝子
<input type="radio"/>	承認待ち	2010年09月10日	2010年09月10日	100910000000222 9月10日支払い分	株式会社〇〇	999,370	データ太郎 データ孝子
<input type="radio"/>	最終承認待ち	2010年10月13日	なし	101001000000191 10月15日支払い分 (101001000000181)	株式会社〇〇	999,685	データ花子 データ孝子

10ページ前 | 10ページ次

引戻し

<引戻し可能取引一覧>画面が表示されます。  
取引一覧から対象の取引を選択し、「引戻し」ボタンをクリックして**手順4**へ進みます。

取引一覧

引戻し

### 手順4 引戻し内容の確認

引戻し内容確認

取引を選択 | 引戻し内容を確認 | 完了

以下の取引の確定を取り消します。  
内容を確認の上、「実行」ボタンを押してください。

取引情報

取引状態	最終承認待ち
取引ID	101001000000111
振込指定日	2010年10月15日
取引名	10月15日支払い分
振込メッセージ	-

切替元情報

切替元取引ID	101001000000121
切替元取引種別	総合振込

※当期引は、上記の切替元取引から切り替えられました。

振込元情報

支払口座	青山支店 (100) 普通 1234567 資金移動用口座
------	-------------------------------

振込先口座

受取人番号	123
振込元金融機関	大手町銀行 (0111)
振込先口座	丸の内支店 (222) 普通 2100001
受取人名	株式会社〇〇
受取人名	東日本商事

振込金額

支払金額	1,000,000円
元方負担手数料	0円
振込金額	1,000,000円

依頼者情報

依頼者	データ太郎
依頼日	2010年10月01日

承認者情報

承認者 (状態)	一次承認者: データ太郎 (未承認) 最終承認者: データ孝子 (未承認)
承認期限日	2010年10月13日
コメント	10月分の支払になります。承認をお願いします。

戻る | 実行 | 印刷

<引戻し内容確認>画面が表示されます。  
引戻し内容を確認のうえ、「実行」ボタンをクリックしてください。

<引戻し結果>画面が表示されますので、引戻し結果をご確認ください。

実行