

# 承認

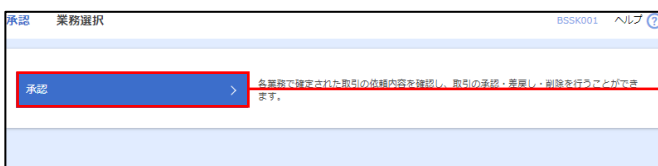
## 振込振替の承認・差戻し・削除

承認権限を持つ利用者様が、振込振替業務で確定された取引の依頼内容を確認し、取引の承認・差戻し・削除を行うことができます。

### 手順1 業務の選択



グローバルナビゲーションの「承認」ボタンをクリックしてください。



<業務選択>画面が表示されます。「承認」ボタンをクリックして「手順2」へ進みます。

承認

### 手順2 承認取引の選択



<取引一覧>画面が表示されます。承認待ち取引一覧（振込振替）から承認対象の取引を選択し、「承認」ボタンをクリックして「手順3」へ進みます。

承認待ち取引一覧

承認

- ※ 複数の取引を選択すると、連続して承認を行うことができます。
- ※ 「差戻し」を行うと、依頼者において「作成中振込データの修正・削除」からデータを修正することができます。
- ※ 「削除」を行うと、取引データを破棄します。

**手順3 振込振替暗証番号の入力**

承認 振込振替暗証番号入力 BSHN002 ヘルプ

取引内容を確認し、承認完了

以下の内容を確認の上、「次へ」ボタンを押してください。

取引情報	
取引ID	101001000000111
取引種別	振込振替
振込方式	半額控保方式
振込予定日	2010年10月15日
取引名	10月15日支払い分
振込メッセージ	EDI200201200001DEP

振込元情報	
振込口座	内山支店 (100) 普通 1234567 現金移動用口座

振込先口座	
受取人番号	123
振込先金融機関	大正貯蓄銀行 (0111)
振込先口座	札幌内支店 (222) 普通 2100001
受取人名	株式会社〇〇〇〇

振込金額	
支払金額	1,000,000円
先方負担手数料	0円
振込金額	1,000,000円

依頼者情報	
依頼者	株式会社

承認者情報	
承認者	一次承認者：株式会社 最終承認者：株式会社
承認時刻	2010年10月13日 17時00分
コメント	10月15日支払い分です。よろしくおねがいします。

認証情報	
振込振替暗証番号	<input type="text"/>

<振込振替暗証番号入力>画面が表示されます。承認する取引の内容を確認し、「振込振替暗証番号」を入力の上、「次へ」ボタンをクリックして**手順4**へ進みます。

取引内容

振込振替暗証番号

次へ

**手順 4** 内容の確認（振込振替）

承認 内容確認 [振込振替] BSHN003 ヘルプ

取引内容を確認 承認完了

以下の内容を確認の上、「承認実行」ボタンを押してください。

**取引情報**

取引状態	最終承認待ち
取引ID	101001000000111
受付番号	0209001
取引種別	振込振替
振込実行日	振替日 10月15日
取引名	10月15日支払い分
振込メッセージ	EDI200201200001DEP

---

**承認者情報**

承認者	一次承認者：データ太郎 最終承認者：データ花子
承認時刻	2010年10月13日 17時00分
コメント	<input type="text"/>

全角120文字以内 [半角可]

**意思確認**

取引を継続する

**認証情報**

ワンタイムパスワード	<input type="text"/>
承認暗証番号	<input type="text"/>
確認暗証番号	<input type="text"/>

承認実行 > 印刷

中断して次の取引へ >

<内容確認 [振込振替]>画面が表示されます。取引内容を確認のうえ、「ワンタイムパスワード(※)」「承認暗証番号」「確認暗証番号」を入力の上、「承認実行」ボタンをクリックします。

※.「ワンタイムパスワード」は、当該機能をご利用の方のみ表示されます。

<承認結果 [振込振替]>画面が表示され、承認が完了します。

※. 取引内容により「承認暗証番号」や「確認暗証番号」の入力は省略されます。

ワンタイムパスワード

※. 振込先指定方式が「利用者登録口座一覧から選択」「最近の取引から選択」「新規に振込先口座を入力」の場合に表示されます。

承認暗証番号

確認暗証番号

承認実行

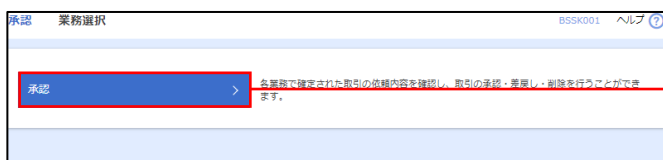
## 総合振込、給与・賞与振込、口座振替の承認・差戻し・削除

承認権限を持つ利用者様が、総合振込、給与・賞与振込、口座振替業務で確定された取引の依頼内容を確認し、取引の承認・差戻し・削除を行うことができます。

### 手順1 業務の選択



グローバルナビゲーションの「承認」ボタンをクリックしてください。



<業務選択>画面が表示されます。  
「承認」ボタンをクリックして「手順2」へ進みます。

### 手順2 承認取引の選択



<取引一覧>画面が表示されます。  
承認待ち取引一覧（総合振込、給与・賞与振込、口座振替）から承認対象の取引を選択し、「承認」ボタンをクリックして「手順3」へ進みます。

- ※. 複数の取引を選択すると、連続して承認を行うことができます。
- ※. 「差戻し」を行うと、依頼者において「作成中振込データの修正・削除」からデータを修正することができます。
- ※. 「削除」を行うと、取引データを破棄します。

承認待ち取引一覧

承認

**手順3 内容の確認（総合振込等）**

承認 内容確認【総合振込】 BSHND08 ヘルプ

取引内容を確認 承認完了

以下の内容を確認の上、「承認実行」ボタンを押してください。  
ワンタイムパスワードは、ご利用のトークンをご確認ください。  
なお、連絡承認の場合は、次の取引から入力が必要となります。

**取引情報**

取引状態	最終承認待ち
取引ID	101001000000121
取引種別	総合振込
振込無効日	2010年10月15日
取引名	10月15日支払い分
依頼者	チータ女子

**振込元情報**

支払口座	内山支店 (100) 普通 1234567 資金移動用口座
委託者コード	1234567891
委託者名	9999999

**振込明細内容**

件数	5件
支払金額合計	5,000,000円
先方負担手数料合計	2,205円
振込金額合計	4,997,795円
振込手数料合計	1,680円

**振込明細内容一覧**

全10件 (1~10件を表示中)

依頼者 受取人名	依頼者 支店名	科目	口座番号	ED I情報/ 備考コード	支払金額 (円)	先方負担 手数料 (円)	振込金額 (円)	振込手数料 (円)
東日本証券 株式会社	大手町支店 (0111) 丸の内支店 (222)	普通	2100001	ED I: XML対応形式** 振込	1,000,000	315	999,685	210
西日本証券 株式会社	N T データ銀行 (9999) 豊洲支店 (001)	普通	2100002	ED I: A123456789012345	1,000,000	315	999,685	210
東京商船 株式会社	N T データ銀行 (9999) 三田支店 (014)	普通	2100006	ED I: B123456789012345	1,000,000	315	999,685	210
ホクサイドワン 株式会社	札幌銀行 (0333) インターネット支店 (444)	普通	2100004	備考1:1234567890 備考2:-	1,000,000	630	999,370	315
ヤマカ建設 株式会社	札幌銀行 (0333) 豊洲支店 (111)	普通	2100005	-	1,000,000	630	999,370	630

※\*印は、先方負担手数料と振込手数料が異なる時に表示されます。  
※\*\*印は、XML対応形式で入力した場合に表示され、最終承認時に20桁のキー情報が払い出されます。

**承認者情報**

承認者	一宮 承認者:チータ本部 最終承認者:チータ女子
承認時刻	2010年10月13日 17時00分
コメント	

**二重振込警告**

取引を継続する

**認証情報**

確認用パスワード	必須	<input type="password"/>	<input type="checkbox"/> 次の取引から確認用パスワードの入力を省略する
ワンタイムパスワード	必須	<input type="password"/>	


承認実行

<内容確認>画面が表示されます。  
承認する取引内容を確認し、「確認用パスワード」、  
「ワンタイムパスワード(※)」を入力の上、「承認実行」  
ボタンをクリックします。  
<承認結果>画面が表示され、承認が完了します。

※:「ワンタイムパスワード」は、当該機能をご利用  
の方のみ表示されます。

取引内容

◆ ED I 情報の確認  
「ED I 情報/顧客コード」の「照会」ボタンを  
クリックすると、「ED I 情報詳細画面」が表示され、  
内容を確認することができます。



確認用パスワード

ワンタイムパスワード

※: 口座振替の場合は表示されません。

承認実行